

REFERENCE GUIDE / GUIA DE REFERENCIA

BETON GREY

COLOUR REFERENCE
REFERENCIA DE COLOR

COLLECTION NAME
NOMBRE DE LA COLECCIÓN

PRODUCT PICTURE
FOTOGRAFÍA DE PRODUCTO

PRODUCT DESCRIPTION
DESCRIPCIÓN DE PRODUCTO

ICONOGRAPHY
ICONOGRAFÍA

BULLNOSE
RODAPIÉ


LIST
LISTELO

CHIP
TACO

REMARKABLE CHARACTERISTICS
CARACTERÍSTICAS DESTACABLES

SIZES INFORMATION AND REFERENCES
INFORMACIÓN DE FORMATOS Y REFERENCIAS

DECORATES INFORMATION AND REFERENCES
INFORMACIÓN DE DECORADOS Y REFERENCIAS



SPECIAL SIZES / FORMATOS ESPECIALES



Beton serie 45x90
(17.57" x 35.22" - 44,63 x 89,46 cm.)
Beton grey lappato 45x90 G-1410
Beton grey natural 45x90 G-1372

Beton serie 22.5x90
(8.75" x 35.22" - 22,215 x 89,46 cm.)
Beton grey lappato 22.5x90 G-1452

Beton serie 60x60
(23.45" x 23.45" - 59,55 x 59,55 cm.)
Beton grey lappato 60x60 G-1410

Beton serie 30x60
(11.71" x 23.45" - 29,75 x 59,55 cm.)
Beton grey lappato 30x60 G-1298
Beton grey natural 30x60 G-1258

Beton lista 7.5x90
(2.87" x 35.22" - 7,3 x 89,46 cm.)
Beton grey lappato lista 7.5x90 G-119
Beton grey natural lista 7.5x90 G-117

Beton lista 7.5x60
(2.87" x 23.45" - 7,3 x 59,55 cm.)
Beton grey lappato lista 7.5x60 G-93
Beton grey natural lista 7.5x60 G-91


MOSAICS & SPECIAL PIECES / MOSAICOS Y PIEZAS ESPECIALES



Beton mosaico sin fin
(11.71" x 11.71" - 29,75 x 29,75 cm.)
Beton grey lappato mosaico sin fin G-1756




Beton mosaico 5x5
(11.71" x 11.71" - 29,75 x 29,75 cm.)
Beton grey lappato mosaico 5x5 G-1688



Beton grey lappato preición 7.5x60 G-1492
(11.71" x 23.45" - 29,75 x 59,55 cm.)



Beton grey lappato preición 11.25x90 G-1576
(17.57" x 35.22" - 44,63 x 89,46 cm.)



Beton grey lappato circle-4 G-333
(17.57" x 35.22" - 44,63 x 89,46 cm.)

Acero lista 2x90 G-161
(0.986" x 35.22" - 2 x 89,46 cm.)

RECTIFIED AND WITHOUT BEVEL EDGE FINISH PRODUCT
PRODUCTO RECTIFICADO Y NO BISELADO

ACCESORIES COMPLEMENTOS	SIZE FORMATO	FINISH ACABADO	GROUP GRUPO
Beton grey rodapié / bullnose 7.5x90	2.87" x 35.22" - 7,5 x 90 cm. (7,3 x 89,46 cm.)	NATURAL	G-131
Beton grey rodapié / bullnose 7.5x60	2.87" x 23.45" - 7,5 x 60 cm. (7,3 x 59,55 cm.)	NATURAL	G-95
Beton grey taco / chip	2.87" x 2.87" - 7,5 x 7,5 cm. (7,3 x 7,3 cm.)	LAPPATO NATURAL	G-39 G-35

HIGH SHADE VARIATION WITHIN EACH CARTON
PRODUCTO CON EVIDENTE VARIACIÓN CROMÁTICA



ACCESORIES AND REFERENCES
COMPLEMENTOS Y REFERENCIAS

DECORATE PICTURE
FOTOGRAFÍA DE DECORADO



“El diseño influye en la calidad de nuestras vidas”

David Chipperfield

“Design influences the quality of our lives”

David Chipperfield

colour range / gama cromática

- | | |
|-----------|----------|
| ANTRACITA | SILVER |
| MARFIL | TITANIUM |
| NEGRO | COPPER |
| GRIS | |

lava

lava

collection

lava 60x120

23.45"x46.97" - 59,55x119,3 cm.

lava 30x120

11.68"x46.97" - 29,675x119,3 cm.

lava 15x120

5.80"x46.97" - 14,74x119,3 cm.

lava 60x60

23.45"x23.45" - 59,55x59,55 cm.

lava 30x60

11.71"x23.45" - 29,75x59,55 cm.



7
COLOURS
COLORES

5
SIZES
FORMATOS

4
FINISHES
ACABADOS

LAPPATO
SEMI-POLISHED
NATURAL
NATURAL

BOCCIARDATO
BUSHAMMERED
RIGATO
LINE TEXTURE

LAVA ANTRACITA



RECTIFIED AND WITHOUT BEVEL EDGE FINISH PRODUCT
PRODUCTO RECTIFICADO Y NO BISELADO



1

Lava serie 60x120
(23.45" x 46.97" - 59,55 x 119,3 cm.)
Lava antracita natural 60x120

G-1516



2

Lava serie 30x120
(11.68" x 46.97" - 29,675 x 119,3 cm.)
Lava antracita natural 30x120

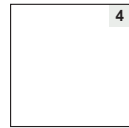
G-1556



3

Lava serie 15x120
(5.8" x 46.97" - 14,74 x 119,3 cm.)
Lava antracita natural 15x120

G-1598



4

Lava serie 60x60
(23.45" x 23.45" - 59,55 x 59,55 cm.)
Lava antracita lappato 60x60
Lava antracita natural 60x60

G-1410
G-1372



5

Lava serie 30x60
(11.71" x 23.45" - 29,75 x 59,55 cm.)
Lava antracita lappato 30x60
Lava antracita natural 30x60
Lava antracita rigato 30x60
Lava antracita bocciardato 30x60

G-1298
G-1258
G-1298
G-1298

SPECIAL SIZES / FORMATOS ESPECIALES



Lava lista 15x60
(5.80" x 23.45" - 14,74 x 59,55 cm.)
Lava antracita natural lista 15x60
Lava antracita bocc. lista 15x60


G-93
G-93



Lava lista 7,5x60
(2.87" x 23.45" - 7,3 x 59,55 cm.)
Lava antracita natural lista 7,5x60
Lava antracita bocc. lista 7,5x60


G-91
G-91

MOSAICS & SPECIAL PIECES / MOSAICOS Y PIEZAS ESPECIALES



Lava mosaico 2,5x2,5
(11.71" x 11.71" - 29,75 x 29,75 cm.)
Lava antracita multirelieve mosaico 2,5x2,5

G-1850




Lava mosaico 2,5x2,5
(11.71" x 11.71" - 29,75 x 29,75 cm.)
Lava antracita bocciardato mosaico 2,5x2,5

G-1780










Lava mosaico 5x5
(11.71" x 11.71" - 29,75 x 29,75 cm.)
Lava antracita rigato mosaico 5x5

G-1732




Lava antracita lappato preincision 7,5x60
(11.71" x 23.45" - 29,75 x 59,55 cm.)

G-1492

 ACCESORIES COMPLEMENTOS	 SIZE FORMATO	 FINISH ACABADO	 GROUP GRUPO
 Lava antracita rodapié / bullnose	2.87" x 23.45" - 7,5 x 60 cm. (7,3 x 59,55 cm.)	NATURAL BOCCIARDATO	G-95 G-97
 Lava antracita listelo	2.87" x 23.45" - 7,5 x 60 cm. (7,3 x 59,55 cm.)	NATURAL BOCCIARDATO	G-91 G-91
 Lava antracita taco / chip	2.87" x 2.87" - 7,5 x 7,5 cm. (7,3 x 7,3 cm.)	LAPPATO NATURAL RIGATO BOCCIARDATO	G-39 G-35 G-39 G-39

LIGHT MODERATE SHADE VARIATION WITHIN EACH CARTON AMONG THE DIFFERENT TEXTURES
PRODUCTO CON LIGERA VARIACION DE TONO ENTRE LAS DIFERENTES TEXTURAS DE UN MISMO COLOR

LAVA ANTRACITA RIGATO



RECTIFIED AND WITHOUT BEVEL EDGE FINISH PRODUCT
PRODUCTO RECTIFICADO Y NO BISELADO



Lava serie 30x60
(11.71" x 23.45" - 29,75 x 59,55 cm.)

Lava antracita rigato 30x60

G-1298



**Textures; an innovative design
tool for architecture.**

**Texturas; una novedosa
herramienta para la arquitectura**

LAVA ANTRACITA BOCCIARDATO



RECTIFIED AND WITHOUT BEVEL EDGE FINISH PRODUCT
PRODUCTO RECTIFICADO Y NO BISELADO



Lava serie 30x60
(11.71" x 23.45" - 29,75 x 59,55 cm.)

Lava antracita bocciardato 30x60 G-1298



Lava lista 15x60
(5.80" x 23.45" - 14,74 x 59,55 cm.)

Lava antracita bocciardato lista 15x60 G-93



Lava lista 7,5x60
(2.87" x 23.45" - 7,3 x 59,55 cm.)

Lava antracita bocciardato lista 7,5x60 G-91

LIGHT MODERATE SHADE VARIATION WITHIN EACH CARTON AMONG THE DIFFERENT TEXTURES
PRODUCTO CON LIGERA VARIACIÓN DE TONO ENTRE LAS DIFERENTES TEXTURAS DE UN MISMO COLOR



product: lava antracita bocciardato 30x60

Lladró - Bakú (Azerbaijan)

LAVA MARFIL



1

Lava serie 60x120
(23.45" x 46.97" - 59,55 x 119,3 cm.)
Lava marfil natural 60x120

G-1534



2

Lava serie 30x120
(11.68" x 46.97" - 29,675 x 119,3 cm.)
Lava marfil natural 30x120


G-1576



3

Lava serie 15x120
(5.8" x 46.97" - 14,74 x 119,3 cm.)
Lava marfil natural 15x120

G-1616



4

Lava serie 60x60
(23.45" x 23.45" - 59,55 x 59,55 cm.)
Lava marfil lappato 60x60
Lava marfil natural 60x60

G-1446
G-1410



5

Lava serie 30x60
(11.71" x 23.45" - 29,75 x 59,55 cm.)
Lava marfil lappato 30x60
Lava marfil natural 30x60
Lava marfil rigato 30x60
Lava marfil bocciardato 30x60

G-1330
G-1298
G-1330
G-1330

SPECIAL SIZES / FORMATOS ESPECIALES



Lava lista 15x60
(5.80" x 23.45" - 14,74 x 59,55 cm.)
Lava marfil natural lista 15x60
Lava marfil bocc. lista 15x60


G-95
G-95



Lava lista 7,5x60
(2.87" x 23.45" - 7,3 x 59,55 cm.)
Lava marfil natural lista 7,5x60
Lava marfil bocc. lista 7,5x60


G-93
G-93

MOSAICS & SPECIAL PIECES / MOSAICOS Y PIEZAS ESPECIALES



Lava mosaico 2,5x2,5
(11.71" x 11.71" - 29,75 x 29,75 cm.)
Lava marfil multirelieve mosaico 2,5x2,5

G-1850



Lava mosaico 2,5x2,5
(11.71" x 11.71" - 29,75 x 29,75 cm.)
Lava marfil bocciardato mosaico 2,5x2,5

G-1780



Lava mosaico 5x5
(11.71" x 11.71" - 29,75 x 29,75 cm.)
Lava marfil rigato mosaico 5x5

G-1732



Lava marfil lappato preincisión 7,5x60
(11.71" x 23.45" - 29,75 x 59,55 cm.)

G-1492

RECTIFIED AND WITHOUT BEVEL EDGE FINISH PRODUCT
PRODUCTO RECTIFICADO Y NO BISELADO

ACCESORIES COMPLEMENTOS	SIZE FORMATO	FINISH ACABADO	GROUP GRUPO
Lava marfil rodapié / bullnose	2.87" x 23.45" - 7,5 x 60 cm. (7,3 x 59,55 cm.)	NATURAL BOCCIARDATO	G-97 G-99
Lava marfil listelo	2.87" x 23.45" - 7,5 x 60 cm. (7,3 x 59,55 cm.)	NATURAL BOCCIARDATO	G-93 G-93
Lava marfil taco / chip	2.87" x 2.87" - 7,5 x 7,5 cm. (7,3 x 7,3 cm.)	LAPPATO NATURAL RIGATO BOCCIARDATO	G-43 G-39 G-43 G-43

LIGHT MODERATE SHADE VARIATION WITHIN EACH CARTON AMONG THE DIFFERENT TEXTURES
PRODUCTO CON LIGERA VARIACIÓN DE TONO ENTRE LAS DIFERENTES TEXTURAS DE UN MISMO COLOR

LAVA MARFIL RIGATO




RECTIFIED AND WITHOUT BEVEL EDGE FINISH PRODUCT
PRODUCTO RECTIFICADO Y NO BISELADO



Lava serie 30x60
(11.71" x 23.45" - 29,75 x 59,55 cm.)
Lava marfil rigato 30x60

G-1330



product: lava marfil rigato 30x60

LIGHT MODERATE SHADE VARIATION WITHIN EACH CARTON AMONG THE DIFFERENT TEXTURES
PRODUCTO CON LIGERA VARIACIÓN DE TONO ENTRE LAS DIFERENTES TEXTURAS DE UN MISMO COLOR

LAVA MARFIL BOCCIARDATO



RECTIFIED AND WITHOUT BEVEL EDGE FINISH PRODUCT
PRODUCTO RECTIFICADO Y NO BISELADO



Lava serie 30x60
(11.71" x 23.45" - 29,75 x 59,55 cm.)

Lava marfil bocciardato 30x60 G-1330



Lava lista 15x60
(5.80" x 23.45" - 14,74 x 59,55 cm.)

Lava marfil bocciardato lista 15x60 G-95



Lava lista 7,5x60
(2.87" x 23.45" - 7,3 x 59,55 cm.)

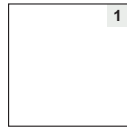
Lava marfil bocciardato lista 7,5x60 G-93

LIGHT MODERATE SHADE VARIATION WITHIN EACH CARTON AMONG THE DIFFERENT TEXTURES
PRODUCTO CON LIGERA VARIACIÓN DE TONO ENTRE LAS DIFERENTES TEXTURAS DE UN MISMO COLOR



product: lava marfil lappato 30x60 - lava copper rigato 30x60

LAVA NEGRO



Lava serie 60x60
(23.45" x 23.45" - 59,55 x 59,55 cm.)

Lava negro lappato 60x60
Lava negro natural 60x60

G-1410
G-1372

Lava serie 30x60
(11.71" x 23.45" - 29,75 x 59,55 cm.)

Lava negro lappato 30x60
Lava negro natural 30x60
Lava negro rigato 30x60
Lava negro bocciardato 30x60

G-1298
G-1258
G-1298
G-1298

SPECIAL SIZES / FORMATOS ESPECIALES



Lava lista 15x60
(5.80" x 23.45" - 14,74 x 59,55 cm.)

Lava negro natural lista 15x60
Lava negro bocc. lista 15x60

G-93
G-93




Lava lista 7,5x60
(2.87" x 23.45" - 7,3 x 59,55 cm.)

Lava negro natural lista 7,5x60
Lava negro bocc. lista 7,5x60

G-91
G-91


MOSAICS & SPECIAL PIECES / MOSAICOS Y PIEZAS ESPECIALES



Lava mosaico 2,5x2,5
(11.71" x 11.71" - 29,75 x 29,75 cm.)

Lava negro multirelieve
mosaico 2,5x2,5

G-1850



Lava mosaico 2,5x2,5
(11.71" x 11.71" - 29,75 x 29,75 cm.)

Lava negro bocciardato
mosaico 2,5x2,5

G-1780



Lava mosaico 5x5
(11.71" x 11.71" - 29,75 x 29,75 cm.)

Lava negro rigato
mosaico 5x5

G-1732



Lava negro lappato preincisión 7,5x60
(11.71" x 23.45" - 29,75 x 59,55 cm.)


G-1492

RECTIFIED AND WITHOUT BEVEL EDGE FINISH PRODUCT
PRODUCTO RECTIFICADO Y NO BISELADO

ACCESORIES COMPLEMENTOS	SIZE FORMATO	FINISH ACABADO	GROUP GRUPO
Lava negro rodapié / bullnose	2.87" x 23.45" - 7,5 x 60 cm. (7,3 x 59,55 cm.)	NATURAL BOCCIARDATO	G-95 G-97
Lava negro listelo	2.87" x 23.45" - 7,5 x 60 cm. (7,3 x 59,55 cm.)	NATURAL BOCCIARDATO	G-91 G-91
Lava negro taco / chip	2.87" x 2.87" - 7,5 x 7,5 cm. (7,3 x 7,3 cm.)	LAPPATO NATURAL RIGATO BOCCIARDATO	G-39 G-35 G-39 G-39

LIGHT MODERATE SHADE VARIATION WITHIN EACH CARTON AMONG THE DIFFERENT TEXTURES
PRODUCTO CON LIGERA VARIACION DE TONO ENTRE LAS DIFERENTES TEXTURAS DE UN MISMO COLOR

LAVA NEGRO RIGATO



RECTIFIED AND WITHOUT BEVEL EDGE FINISH PRODUCT
PRODUCTO RECTIFICADO Y NO BISELADO



Lava serie 30x60
(11,71" x 23,45" - 29,75 x 59,55 cm.)
Lava negro rigato 30x60

G-1298

two textures,
multiple solutions.
bocciardato; like a soft skin,
a textured emotion
rigato; a strong sign, a
texture moved by light

dos texturas, múltiples
soluciones.

bocciardato; como una
suave piel, una textura
emocional

rigato; un símbolo intenso,
una textura transportada
por la luz

LAVA NEGRO BOCCIARDATO



RECTIFIED AND WITHOUT BEVEL EDGE FINISH PRODUCT
PRODUCTO RECTIFICADO Y NO BISELADO



Lava serie 30x60
(11.71" x 23.45" - 29,75 x 59,55 cm.)

Lava negro bocciardato 30x60 G-1298



Lava lista 15x60
(5.80" x 23.45" - 14,74 x 59,55 cm.)

Lava negro bocciardato lista 15x60 G-93



Lava lista 7,5x60
(2.87" x 23.45" - 7,3 x 59,55 cm.)

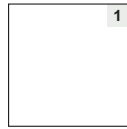
Lava negro bocciardato lista 7,5x60 G-91

LIGHT MODERATE SHADE VARIATION WITHIN EACH CARTON AMONG THE DIFFERENT TEXTURES
PRODUCTO CON LIGERA VARIACIÓN DE TONO ENTRE LAS DIFERENTES TEXTURAS DE UN MISMO COLOR



product: lava negro bocciardato lista 15x60 - lava negro natural lista 15x60 - lava gris bocciardato 30x60

LAVA GRIS



Lava serie 60x60
(23.45" x 23.45" - 59,55 x 59,55 cm.)

Lava gris lappato 60x60
Lava gris natural 60x60

G-1410
G-1372

Lava serie 30x60
(11.71" x 23.45" - 29,75 x 59,55 cm.)

Lava gris lappato 30x60
Lava gris natural 30x60
Lava gris rigato 30x60
Lava gris bocciardato 30x60

G-1298
G-1258
G-1298
G-1298

SPECIAL SIZES / FORMATOS ESPECIALES



Lava lista 15x60
(5.80" x 23.45" - 14,74 x 59,55 cm.)

Lava gris natural lista 15x60
Lava gris bocc. lista 15x60

G-93
G-93




Lava lista 7,5x60
(2.87" x 23.45" - 7,3 x 59,55 cm.)

Lava gris natural lista 7,5x60
Lava gris bocc. lista 7,5x60

G-91
G-91


MOSAICS & SPECIAL PIECES / MOSAICOS Y PIEZAS ESPECIALES



Lava mosaico 2,5x2,5
(11.71" x 11.71" - 29,75 x 29,75 cm.)

Lava gris multirelieve
mosaico 2,5x2,5

G-1850



Lava mosaico 2,5x2,5
(11.71" x 11.71" - 29,75 x 29,75 cm.)

Lava gris bocciardato
mosaico 2,5x2,5

G-1780



Lava mosaico 5x5
(11.71" x 11.71" - 29,75 x 29,75 cm.)

Lava gris rigato
mosaico 5x5

G-1732



Lava gris lappato preincisión 7,5x60
(11.71" x 23.45" - 29,75 x 59,55 cm.)


G-1492

RECTIFIED AND WITHOUT BEVEL EDGE FINISH PRODUCT
PRODUCTO RECTIFICADO Y NO BISELADO

ACCESORIES COMPLEMENTOS	SIZE FORMATO	FINISH ACABADO	GROUP GRUPO
Lava gris rodapié / bullnose	2.87" x 23.45" - 7,5 x 60 cm. (7,3 x 59,55 cm.)	NATURAL BOCCIARDATO	G-95 G-97
Lava gris listelo	2.87" x 23.45" - 7,5 x 60 cm. (7,3 x 59,55 cm.)	NATURAL BOCCIARDATO	G-91 G-91
Lava gris taco / chip	2.87" x 2.87" - 7,5 x 7,5 cm. (7,3 x 7,3 cm.)	LAPPATO NATURAL RIGATO BOCCIARDATO	G-39 G-35 G-39 G-39

LIGHT MODERATE SHADE VARIATION WITHIN EACH CARTON AMONG THE DIFFERENT TEXTURES
PRODUCTO CON LIGERA VARIACIÓN DE TONO ENTRE LAS DIFERENTES TEXTURAS DE UN MISMO COLOR

LAVA GRIS RIGATO

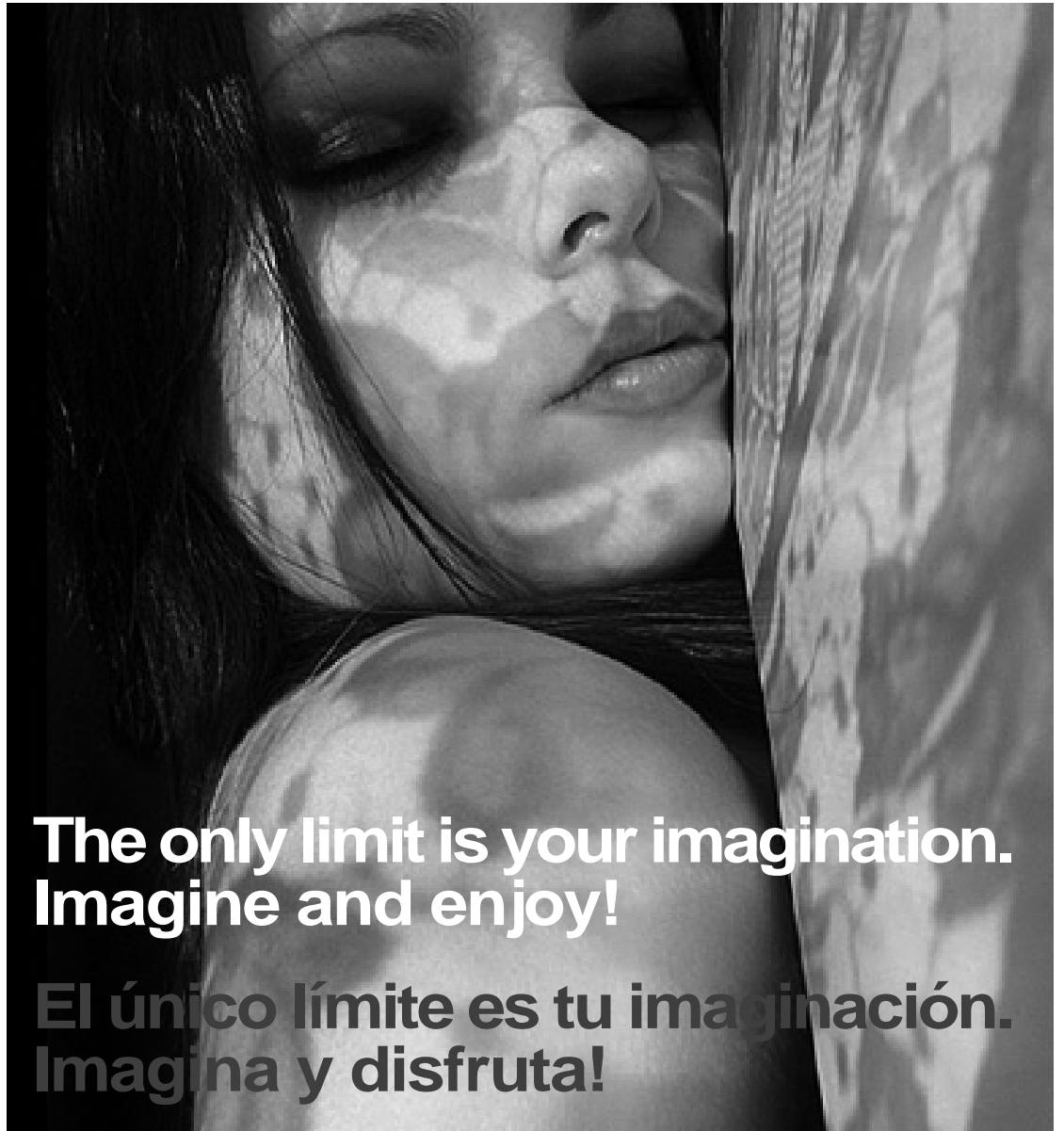


RECTIFIED AND WITHOUT BEVEL EDGE FINISH PRODUCT
PRODUCTO RECTIFICADO Y NO BISELADO



Lava serie 30x60
(11.71" x 23.45" - 29,75 x 59,55 cm.)
Lava gris rigato 30x60

G-1298



**The only limit is your imagination.
Imagine and enjoy!**

**El único límite es tu imaginación.
Imagina y disfruta!**

LAVA GRIS BOCCIARDATO



RECTIFIED AND WITHOUT BEVEL EDGE FINISH PRODUCT
PRODUCTO RECTIFICADO Y NO BISELADO



Lava serie 30x60
(11.71" x 23.45" - 29,75 x 59,55 cm.)

Lava gris bocciardato 30x60 G-1298



Lava lista 15x60
(5.80" x 23.45" - 14,74 x 59,55 cm.)

Lava gris bocciardato lista 15x60 G-93



Lava lista 7,5x60
(2.87" x 23.45" - 7,3 x 59,55 cm.)

Lava gris bocciardato lista 7,5x60 G-91

LIGHT MODERATE SHADE VARIATION WITHIN EACH CARTON AMONG THE DIFFERENT TEXTURES
PRODUCTO CON LIGERA VARIACIÓN DE TONO ENTRE LAS DIFERENTES TEXTURAS DE UN MISMO COLOR

LAVA SILVER



Lava serie 30x60
(11.71" x 23.45" - 29,75 x 59,55 cm.)
Lava silver rigato 30x60

G-1410

SPECIAL SIZES / FORMATOS ESPECIALES



Lava lista 15x60
(5.80" x 23.45" - 14,74 x 59,55 cm.)
Lava silver rigato lista 15x60

G-109

MOSAICS & SPECIAL PIECES / MOSAICOS Y PIEZAS ESPECIALES




Lava mosaico 5x5
(11.71" x 11.71" - 29,75 x 29,75 cm.)
Lava silver rigato mosaico 5x5

G-1780



Lava mosaico 5x5
(11.71" x 11.71" - 29,75 x 29,75 cm.)
Lava titanium rigato mosaico 5x5

G-1780



Lava mosaico 5x5
(11.71" x 11.71" - 29,75 x 29,75 cm.)
Lava copper rigato mosaico 5x5



G-1780



Acero cenefa 5x30
(1.87" x 11.71" - 4,75 x 29,75 cm.)
Acero cenefa 5x30

G-139

RECTIFIED AND WITHOUT BEVEL EDGE FINISH PRODUCT
PRODUCTO RECTIFICADO Y NO BISELADO

ACCESORIES COMPLEMENTOS	SIZE FORMATO	FINISH ACABADO	GROUP GRUPO
 Lava silver listello	2.87" x 23.45" - 7,5 x 60 cm. (7,3 x 59,55 cm.)	RIGATO	G-109
 Lava silver taco / chip	2.87" x 2.87" - 7,5 x 7,5 cm. (7,3 x 7,3 cm.)	RIGATO	G-49

RECOMMENDED ONLY FOR WALL COVERINGS - SE RECOMIENDA EMPLEAR EXCLUSIVAMENTE PARA REVESTIMIENTO


PRODUCTS TO BE CLEANED WITH PH NEUTRAL - LIMPIAR CON PRODUCTOS PH NEUTROS

It is recommended to use fine grain grout or controlled granulometry (CG-2). Clean immediately after grouting.
Se recomienda emplear materiales de rejunte de grano fino o granulometría controlada (CG-2). Limpiar inmediatamente después de rejuntado.

Chemical resistance: classification in accordance with EN 14411 anexo G: group B - Light aspect's change with clorhidric acids.

Resistencia a productos químicos: clasificación según norma EN 14411 anexo G: grupo B - Ligero cambio de aspecto ante ácidos clorhídricos

LAVA TITANIUM



RECTIFIED AND WITHOUT BEVEL EDGE FINISH PRODUCT
PRODUCTO RECTIFICADO Y NO BISELADO



Lava serie 30x60
(11.71" x 23.45" - 29,75 x 59,55 cm.)
Lava titanium rigato 30x60

G-1410

SPECIAL SIZES / FORMATOS ESPECIALES



Lava lista 15x60
(5.80" x 23.45" - 14,74 x 59,55 cm.)
Lava titanium rigato lista 15x60

G-109

MOSAICS & SPECIAL PIECES / MOSAICOS Y PIEZAS ESPECIALES




Lava mosaico 5x5
(11.71" x 11.71" - 29,75 x 29,75 cm.)
Lava silver rigato mosaico 5x5

G-1780



Lava mosaico 5x5
(11.71" x 11.71" - 29,75 x 29,75 cm.)
Lava titanium rigato mosaico 5x5

G-1780









Lava mosaico 5x5
(11.71" x 11.71" - 29,75 x 29,75 cm.)
Lava copper rigato mosaico 5x5

G-1780



Acero cenefa 5x30
(1.87" x 11.71" - 4,75 x 29,75 cm.)
Acero cenefa 5x30

G-139

 ACCESORIES COMPLEMENTOS	 SIZE FORMATO	 FINISH ACABADO	 GROUP GRUPO
 Lava titanium listelo	2.87" x 23.45" - 7,5 x 60 cm. (7,3 x 59,55 cm.)	RIGATO	G-109
 Lava titanium taco / chip	2.87" x 2.87" - 7,5 x 7,5 cm. (7,3 x 7,3 cm.)	RIGATO	G-49

RECOMMENDED ONLY FOR WALL COVERINGS - SE RECOMIENDA EMPLEAR EXCLUSIVAMENTE PARA REVESTIMIENTO


PRODUCTS TO BE CLEANED WITH PH NEUTRAL - LIMPIAR CON PRODUCTOS PH NEUTROS

It is recommended to use fine grain grout or controlled granulometry (CG-2). Clean immediately after grouting.
Se recomienda emplear materiales de rejunte de grano fino o granulometría controlada (CG-2). Limpiar inmediatamente después de rejuntado.

Chemical resistance: classification in accordance with EN 14411 anexo G: group B - Light aspect's change with clorhidric acids.

Resistencia a productos químicos: clasificación según norma EN 14411 anexo G: grupo B - Ligero cambio de aspecto ante ácidos clorhídricos

LAVA COPPER



RECTIFIED AND WITHOUT BEVEL EDGE FINISH PRODUCT
PRODUCTO RECTIFICADO Y NO BISELADO



Lava serie 30x60
(11.71" x 23.45" - 29,75 x 59,55 cm.)
Lava copper rigato 30x60

G-1410

SPECIAL SIZES / FORMATOS ESPECIALES



Lava lista 15x60
(5.80" x 23.45" - 14,74 x 59,55 cm.)
Lava copper rigato lista 15x60

G-109

MOSAICS & SPECIAL PIECES / MOSAICOS Y PIEZAS ESPECIALES




Lava mosaico 5x5
(11.71" x 11.71" - 29,75 x 29,75 cm.)
Lava silver rigato mosaico 5x5

G-1780




Lava mosaico 5x5
(11.71" x 11.71" - 29,75 x 29,75 cm.)
Lava titanium rigato mosaico 5x5

G-1780



Lava mosaico 5x5
(11.71" x 11.71" - 29,75 x 29,75 cm.)
Lava copper rigato mosaico 5x5

G-1780



Acero cenefa 5x30
(1.87" x 11.71" - 4,75 x 29,75 cm.)
Acero cenefa 5x30

G-139

ACCESORIES COMPLEMENTOS	SIZE FORMATO	FINISH ACABADO	GROUP GRUPO
Lava copper listelo	2.87" x 23.45" - 7,5 x 60 cm. (7,3 x 59,55 cm.)	RIGATO	G-109
Lava copper taco / chip	2.87" x 2.87" - 7,5 x 7,5 cm. (7,3 x 7,3 cm.)	RIGATO	G-49

RECOMMENDED ONLY FOR WALL COVERINGS - SE RECOMIENDA EMPLEAR EXCLUSIVAMENTE PARA REVESTIMIENTO

PRODUCTS TO BE CLEANED WITH PH NEUTRAL - LIMPIAR CON PRODUCTOS PH NEUTROS

It is recommended to use fine grain grout or controlled granulometry (CG-2). Clean immediately after grouting.
Se recomienda emplear materiales de rejunte de grano fino o granulometría controlada (CG-2). Limpiar inmediatamente después de rejuntado.

Chemical resistance: classification in accordance with EN 14411 anexo G: group B - Light aspect's change with clorhidric acids.

Resistencia a productos químicos: clasificación según norma EN 14411 anexo G: grupo B - Ligero cambio de aspecto ante ácidos clorhídricos



“Uno de los medios más eficaces para que las cosas no cambien nunca por dentro es renovarlas constantemente por fuera”

Antonio Machado

“One of the most effective ways to ensure that things never change inside is to constantly renew on the outside”

Antonio Machado

colour range / gama cromática

GRAFITO

MARFIL

MUSGO

BEIGE

lifestone

life stone

ville 60x60

23.45"x23.45" - 59,55x59,55 cm.

geo 30x60

11.71"x23.45" - 29,75x59,55 cm.

ergo 45x45

17.57"x17.57" - 44,63x44,63 cm.

globe 30x30

11.71"x11.71" - 29,75x29,75 cm.



4
COLOURS
COLORES

4
SIZES
FORMATOS


2
FINISHES
ACABADOS

LAPPATO
SEMI-POLISHED
NATURAL
NATURAL

LIFESTONE GRAFITO



RECTIFIED AND WITHOUT BEVEL EDGE FINISH PRODUCT
PRODUCTO RECTIFICADO Y NO BISELADO



Ville serie 60x60
(23.45" x 23.45" - 59,55 x 59,55 cm.)
Ville grafito lappato 60x60
Ville grafito natural 60x60

G-1386
G-1346

Geo serie 30x60
(11.71" x 23.45" - 29,75 x 59,55 cm.)
Geo grafito lappato 30x60
Geo grafito natural 30x60

G-1274
G-1234


Ergo serie 45x45
(17.57" x 17.57" - 44,63 x 44,63 cm.)
Ergo grafito lappato 45x45
Ergo grafito natural 45x45

G-1274
G-1234

Globe serie 30x30
(11.71" x 11.71" - 29,75 x 29,75 cm.)
Globe grafito lappato 30x30


G-1274

MOSAICS & SPECIAL PIECES / MOSAICOS Y PIEZAS ESPECIALES



Globe mosaico 2,5x2,5
(11.71" x 11.71" - 29,75 x 29,75 cm.)

Globe grafito lappato mosaico 2,5x2,5 G-1756



Globe preincisión 2,5x2,5
(11.71" x 11.71" - 29,75 x 29,75 cm.)

Globe grafito lappato preincisión 2,5x2,5 G-1506




Globe mosaico 2,5x10
(11.71" x 11.71" - 29,75 x 29,75 cm.)

Globe grafito lappato mosaico 2,5x10 G-1688




Globe preincisión 2,5x10
(11.71" x 11.71" - 29,75 x 29,75 cm.)


Globe grafito lappato preincisión 2,5x10 G-1506



Quaderna cenefa lappato 5x30 G-95
(1.87" x 11.71" - 4,75 x 29,75 cm.)



Geo grafito lappato circle-2 G-235
(11.71" x 23.45" - 29,75 x 59,55 cm.) **See pag.246 / **Consultar pag.246



Geo grafito lappato circle-1 G-227
(11.71" x 23.45" - 29,75 x 59,55 cm.) **See pag.246 / **Consultar pag.246

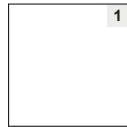
ACCESORIES COMPLEMENTOS	SIZE FORMATO	FINISH ACABADO	GROUP GRUPO
Geo grafito rodapié / bullnose	3.15" x 23.45" - 8 x 60 cm. (8 x 59,55 cm.)	LAPPATO NATURAL	G-87 G-95
Ergo grafito rodapié / bullnose	3.15" x 17.57" - 8 x 45 cm. (8 x 44,63 cm.)	LAPPATO NATURAL	G-81 G-79
Geo grafito rodapié / bullnose	3.15" x 11.71" - 8 x 30 cm. (8 x 29,75 cm.)	LAPPATO NATURAL	G-67 G-65
Geo grafito listelo	3.15" x 23.45" - 8 x 60 cm. (8 x 59,55 cm.)	LAPPATO NATURAL	G-87 G-85
Ergo grafito listelo	3.15" x 17.57" - 8 x 45 cm. (8 x 44,63 cm.)	LAPPATO NATURAL	G-67 G-65
Geo grafito listelo	3.15" x 11.71" - 8 x 30 cm. (8 x 29,75 cm.)	LAPPATO NATURAL	G-55 G-53
Geo grafito taco / chip	3.15" x 3.15" - 8 x 8 cm. (8 x 8 cm.)	LAPPATO NATURAL	G-35 G-29

Circle ergo lappato	Circle glass	Circle cromatic	Circle
Grafito G-43	Marfil G-43	Musgo G-43	Negro G-63
Beige G-43	Cristal G-63	Rojo G-63	Azul G-63
Blanco G-43	Amarillo G-43	Azul G-43	Acero G-63

LIFESTONE MARFIL



RECTIFIED AND WITHOUT BEVEL EDGE FINISH PRODUCT
PRODUCTO RECTIFICADO Y NO BISELADO



Ville serie 60x60
(23.45" x 23.45" - 59,55 x 59,55 cm.)

Ville marfil lappato 60x60 G-1410
Ville marfil natural 60x60 G-1372

Geo serie 30x60
(11.71" x 23.45" - 29,75 x 59,55 cm.)

Geo marfil lappato 30x60 G-1298
Geo marfil natural 30x60 G-1258

Ergo serie 45x45
(17.57" x 17.57" - 44,63 x 44,63 cm.)

Ergo marfil lappato 45x45 G-1298
Ergo marfil natural 45x45 G-1258

Globe serie 30x30
(11.71" x 11.71" - 29,75 x 29,75 cm.)

Globe marfil lappato 30x30 G-1298

MOSAICS & SPECIAL PIECES / MOSAICOS Y PIEZAS ESPECIALES



Globe mosaico 2,5x2,5
(11.71" x 11.71" - 29,75 x 29,75 cm.)

Globe marfil lappato mosaico 2,5x2,5 G-1756



Globe precisión 2,5x2,5
(11.71" x 11.71" - 29,75 x 29,75 cm.)

Globe marfil lappato precisión 2,5x2,5 G-1506




Globe mosaico 2,5x10
(11.71" x 11.71" - 29,75 x 29,75 cm.)

Globe marfil lappato mosaico 2,5x10 G-1688




Globe precisión 2,5x10
(11.71" x 11.71" - 29,75 x 29,75 cm.)


Globe marfil lappato precisión 2,5x10 G-1506



Quaderna cenefa lappato 5x30 G-95
(1.87" x 11.71" - 4,75 x 29,75 cm.)



Geo marfil lappato circle-2 G-235
(11.71" x 23.45" - 29,75 x 59,55 cm.) **See pag.246 / **Consultar pag.246



Geo marfil lappato circle-1 G-227
(11.71" x 23.45" - 29,75 x 59,55 cm.) **See pag.246 / **Consultar pag.246


ACCESORIES COMPLEMENTOS	SIZE FORMATO	FINISH ACABADO	GROUP GRUPO
Geo marfil rodapié / bullnose	3.15" x 23.45" - 8 x 60 cm. (8 x 59,55 cm.)	LAPPATO NATURAL	G-100 G-97
Ergo marfil rodapié / bullnose	3.15" x 17.57" - 8 x 45 cm. (8 x 44,63 cm.)	LAPPATO NATURAL	G-85 G-81
Geo marfil rodapié / bullnose	3.15" x 11.71" - 8 x 30 cm. (8 x 29,75 cm.)	LAPPATO NATURAL	G-71 G-67
Geo marfil listelo	3.15" x 23.45" - 8 x 60 cm. (8 x 59,55 cm.)	LAPPATO NATURAL	G-91 G-87
Ergo marfil listelo	3.15" x 17.57" - 8 x 45 cm. (8 x 44,63 cm.)	LAPPATO NATURAL	G-71 G-67
Geo marfil listelo	3.15" x 11.71" - 8 x 30 cm. (8 x 29,75 cm.)	LAPPATO NATURAL	G-57 G-55
Geo marfil taco / chip	3.15" x 3.15" - 8 x 8 cm. (8 x 8 cm.)	LAPPATO NATURAL	G-39 G-35

Circle ergo lappato	Circle glass	Circle cromatic	Circle
Grafito G-43	Marfil G-43	Musgo G-43	Beige G-43
Negro G-63	Cristal G-63	Rojo G-63	Azul G-63
Blanco G-43	Amarillo G-43	Azul G-43	Acero G-63

LIFESTONE MUSGO



RECTIFIED AND WITHOUT BEVEL EDGE FINISH PRODUCT
PRODUCTO RECTIFICADO Y NO BISELADO



Ville serie 60x60
(23.45" x 23.45" - 59,55 x 59,55 cm.)

Ville musgo lappato 60x60 G-1386
Ville musgo natural 60x60 G-1346

Geo serie 30x60
(11.71" x 23.45" - 29,75 x 59,55 cm.)

Geo musgo lappato 30x60 G-1274
Geo musgo natural 30x60 G-1234


Ergo serie 45x45
(17.57" x 17.57" - 44,63 x 44,63 cm.)

Ergo musgo lappato 45x45 G-1274
Ergo musgo natural 45x45 G-1234

Globe serie 30x30
(11.71" x 11.71" - 29,75 x 29,75 cm.)


Globe musgo lappato 30x30 G-1274

MOSAICS & SPECIAL PIECES / MOSAICOS Y PIEZAS ESPECIALES



Globe mosaico 2,5x2,5
(11.71" x 11.71" - 29,75 x 29,75 cm.)

Globe musgo lappato mosaico 2,5x2,5 G-1756



Globe precisión 2,5x2,5
(11.71" x 11.71" - 29,75 x 29,75 cm.)

Globe musgo lappato precisión 2,5x2,5 G-1506



Globe mosaico 2,5x10
(11.71" x 11.71" - 29,75 x 29,75 cm.)

Globe musgo lappato mosaico 2,5x10 G-1688




Globe precisión 2,5x10
(11.71" x 11.71" - 29,75 x 29,75 cm.)


Globe musgo lappato precisión 2,5x10 G-1506



Quaderna cenefa lappato 5x30 G-95
(1.87" x 11.71" - 4,75 x 29,75 cm.)



Geo musgo lappato circle-2 G-235
(11.71" x 23.45" - 29,75 x 59,55 cm.) **See pag.246 / **Consultar pag.246



Geo musgo lappato circle-1 G-227
(11.71" x 23.45" - 29,75 x 59,55 cm.) **See pag.246 / **Consultar pag.246

ACCESORIES COMPLEMENTOS	SIZE FORMATO	FINISH ACABADO	GROUP GRUPO
Geo musgo rodapié / bullnose	3.15" x 23.45" - 8 x 60 cm. (8 x 59,55 cm.)	LAPPATO NATURAL	G-97 G-95
Ergo musgo rodapié / bullnose	3.15" x 17.57" - 8 x 45 cm. (8 x 44,63 cm.)	LAPPATO NATURAL	G-81 G-79
Geo musgo rodapié / bullnose	3.15" x 11.71" - 8 x 30 cm. (8 x 29,75 cm.)	LAPPATO NATURAL	G-67 G-65
Geo musgo listelo	3.15" x 23.45" - 8 x 60 cm. (8 x 59,55 cm.)	LAPPATO NATURAL	G-87 G-85
Ergo musgo listelo	3.15" x 17.57" - 8 x 45 cm. (8 x 44,63 cm.)	LAPPATO NATURAL	G-67 G-65
Geo musgo listelo	3.15" x 11.71" - 8 x 30 cm. (8 x 29,75 cm.)	LAPPATO NATURAL	G-55 G-53
Geo musgo taco / chip	3.15" x 3.15" - 8 x 8 cm. (8 x 8 cm.)	LAPPATO NATURAL	G-35 G-29

Circle ergo lappato	Circle glass	Circle cromatic	Circle
Grafito G-43	Marfil G-43	Musgo G-43	Acero G-63
Beige G-43	Negro G-63	Cristal G-63	Rojo G-63
Azul G-63	Blanco G-43	Amarillo G-43	Azul G-43

LIFESTONE BEIGE



Geo serie 30x60
(11.71" x 23.45" - 29,75 x 59,55 cm.)

Geo beige lappato 30x60 G-1274
Geo beige natural 30x60 G-1234

Ergo serie 45x45
(17.57" x 17.57" - 44,63 x 44,63 cm.)

Ergo beige lappato 45x45 G-1274
Ergo beige natural 45x45 G-1234

Globe serie 30x30
(11.71" x 11.71" - 29,75 x 29,75 cm.)

Globe beige lappato 30x30 G-1274

MOSAICS & SPECIAL PIECES / MOSAICOS Y PIEZAS ESPECIALES




Globe mosaico 2,5x2,5
(11.71" x 11.71" - 29,75 x 29,75 cm.)

Globe beige lappato mosaico 2,5x2,5 G-1756



Globe precisión 2,5x2,5
(11.71" x 11.71" - 29,75 x 29,75 cm.)

Globe beige lappato precisión 2,5x2,5 G-1506




Globe mosaico 2,5x10
(11.71" x 11.71" - 29,75 x 29,75 cm.)

Globe beige lappato mosaico 2,5x10 G-1688




Globe precisión 2,5x10
(11.71" x 11.71" - 29,75 x 29,75 cm.)

Globe beige lappato precisión 2,5x10 G-1506




Quaderna cenefa lappato 5x30
(1.87" x 11.71" - 4,75 x 29,75 cm.)

G-95



Geo beige lappato circle-2 G-235
(11.71" x 23.45" - 29,75 x 59,55 cm.) **See pag.246 / **Consultar pag.246



Geo beige lappato circle-1 G-227
(11.71" x 23.45" - 29,75 x 59,55 cm.) **See pag.246 / **Consultar pag.246

RECTIFIED AND WITHOUT BEVEL EDGE FINISH PRODUCT
PRODUCTO RECTIFICADO Y NO BISELADO

ACCESORIES COMPLEMENTOS	SIZE FORMATO	FINISH ACABADO	GROUP GRUPO
Geo beige rodapié / bullnose	3.15" x 23.45" - 8 x 60 cm. (8 x 59,55 cm.)	LAPPATO NATURAL	G-87 G-95
Ergo beige rodapié / bullnose	3.15" x 17.57" - 8 x 45 cm. (8 x 44,63 cm.)	LAPPATO NATURAL	G-81 G-79
Geo beige rodapié / bullnose	3.15" x 11.71" - 8 x 30 cm. (8 x 29,75 cm.)	LAPPATO NATURAL	G-67 G-65
Geo beige listelo	3.15" x 23.45" - 8 x 60 cm. (8 x 59,55 cm.)	LAPPATO NATURAL	G-87 G-85
Ergo beige listelo	3.15" x 17.57" - 8 x 45 cm. (8 x 44,63 cm.)	LAPPATO NATURAL	G-67 G-65
Geo beige listelo	3.15" x 11.71" - 8 x 30 cm. (8 x 29,75 cm.)	LAPPATO NATURAL	G-55 G-53
Geo beige taco / chip	3.15" x 3.15" - 8 x 8 cm. (8 x 8 cm.)	LAPPATO NATURAL	G-35 G-29

Circle ergo lappato	Circle glass	Circle cromatic	Circle
Grigio G-43	Marfil G-43	Musgo G-43	Negro G-63
Beige G-43	Cristal G-83	Rojo G-63	Azul G-63
Azul G-63	Blanco G-43	Amarillo G-43	Azul G-43
Acero G-63			



“La tarea de la arquitectura es darle una estructura más sensible a la vida”

Alvar Aalto

“The task of architecture is to provide a structure more sensitive to life”

Alvar Aalto

colour range / gama cromática

NEGRO

GRIS

ÓXIDO

VERDE

BEIGE

GRANA

SIENA

COPPER

CALDERA

stonetech

stone tech

ardosia 60x120

23.45"x46.97" - 59,55x119,3 cm.

ardosia 30x120

11.68"x46.97" - 29,675x119,3 cm.

ardosia 15x120

5.80"x46.97" - 14,74x119,3 cm.

strata 60x60

23.45"x23.45" - 59,55x59,55 cm.

slate 30x60

11.71"x23.45" - 29,75x59,55 cm.

canyon 45x45

17.57"x17.57" - 44,63x44,63 cm.

forest 30x30

11.71"x11.71" - 29,75x29,75 cm.




9
COLOURS
COLORES

7
SIZES
FORMATOS

2
FINISHES
ACABADOS

NATURAL
NATURAL
NON-SLIP
ANTI SLIP

STONETECH NEGRO



RECTIFIED AND WITH BEVEL EDGE FINISH PRODUCT
PRODUCTO RECTIFICADO Y BISELADO



Ardosia serie 60x120
(23.45" x 46.97" - 59,55 x 119,3 cm.)
Ardosia negro 60x120

G-1516




Ardosia serie 30x120
(11.68" x 46.97" - 29,675 x 119,3 cm.)
Ardosia negro 30x120

G-1556




Ardosia serie 15x120
(5.8" x 46.97" - 14,74 x 119,3 cm.)
Ardosia negro 15x120

G-1598



Strata serie 60x60
(23.45" x 23.45" - 59,55 x 59,55 cm.)
Strata negro 60x60

G-1368



Slate serie 30x60
(11.71" x 23.45" - 29,75 x 59,55 cm.)
Slate negro 30x60

G-1258



Canyon serie 45x45
(17.57" x 17.57" - 44,63 x 44,63 cm.)
Canyon negro 45x45

G-1258



Forest serie 30x30
(11.71" x 11.71" - 29,75 x 29,75 cm.)
Forest negro 30x30

G-1258

SPECIAL SIZES / FORMATOS ESPECIALES



Forest cenefa 15x30
(5.80" x 11.71" - 14,74 x 29,75 cm.)
Forest negro cenefa 15x30

G-49



Forest taco 15x15
(5.80" x 5.80" - 14,74 x 14,74 cm.)
Forest negro taco 15x15

G-27

BORDERS & SPECIAL PIECES / CENEFAS Y PIEZAS ESPECIALES



Colrain cenefa 8x30
(3.15" x 11.71" - 8 x 29,75 cm.)
Colrain verde cenefa 8x30

G-109



Acero lista 2,5x60
(0.91" x 23.45" - 2,3 x 59,55 cm.)

G-147



Cristal glass lista 2,5x60
(0.91" x 23.45" - 2,3 x 59,55 cm.)

G-139



Cristal negro lista 2,5x60
(0.91" x 23.45" - 2,3 x 59,55 cm.)

G-139



Cristal azul lista 2,5x60
(0.91" x 23.45" - 2,3 x 59,55 cm.)

G-139



Cristal plata lista 2,5x60
(0.91" x 23.45" - 2,3 x 59,55 cm.)

G-139



Cristal rojo lista 2,5x60
(0.91" x 23.45" - 2,3 x 59,55 cm.)

G-139



Cristal naranja lista 2,5x60
(0.91" x 23.45" - 2,3 x 59,55 cm.)

G-139











Cristal pistacho lista 2,5x60
(0.91" x 23.45" - 2,3 x 59,55 cm.)

G-139



Acero moldura 1,5x60
(0.59" x 23.45" - 1,5 x 59,55 cm.)

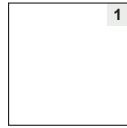
G-69

 ACCESORIES COMPLEMENTOS	SIZE FORMATO	FINISH ACABADO	GROUP GRUPO
 Slate negro rodapié / bullnose	3.15" x 23.45" - 8 x 60 cm. (8 x 59,55 cm.)	NATURAL	G-97
 Canyon negro rodapié / bullnose	3.15" x 17.57" - 8 x 45 cm. (8 x 44,63 cm.)	NATURAL	G-81
 Slate negro rodapié / bullnose	3.15" x 11.71" - 8 x 30 cm. (8 x 29,75 cm.)	NATURAL	G-67
 Slate negro listelo	3.15" x 23.45" - 8 x 60 cm. (8 x 59,55 cm.)	NATURAL	G-87
 Canyon negro listelo	3.15" x 17.57" - 8 x 45 cm. (8 x 44,63 cm.)	NATURAL	G-67
 Slate negro listelo	3.15" x 11.71" - 8 x 30 cm. (8 x 29,75 cm.)	NATURAL	G-55
 Slate negro taco / chip	3.15" x 3.15" - 8 x 8 cm. (8 x 8 cm.)	NATURAL	G-35

LISTA 2,5X60 IS RECOMMENDED ONLY FOR WALL COVERINGS
LISTA 2,5X60 SE RECOMIENDA EMPLEAR EXCLUSIVAMENTE PARA REVESTIMIENTO



RECTIFIED AND WITH BEVEL EDGE FINISH PRODUCT. HIGH SHADE VARIATION WITHIN EACH CARTON
 PRODUCTO RECTIFICADO Y BISELADO. PRODUCTO CON EVIDENTE VARIACIÓN CROMÁTICA



Strata serie 60x60
 (23.45" x 23.45" - 59,55 x 59,55 cm.)

G-1368



Slate serie 30x60
 (11.71" x 23.45" - 29,75 x 59,55 cm.)

G-1258
 G-1284



Canyon serie 45x45
 (17.57" x 17.57" - 44,63 x 44,63 cm.)

G-1258



Forest serie 30x30
 (11.71" x 11.71" - 29,75 x 29,75 cm.)

G-1258

SPECIAL SIZES / FORMATOS ESPECIALES



Forest cenefa 15x30
 (5.80" x 11.71" - 14,74 x 29,75 cm.)

G-49



Forest taco 15x15
 (5.80" x 5.80" - 14,74 x 14,74 cm.)


G-27

BORDERS & SPECIAL PIECES / CENEFAS Y PIEZAS ESPECIALES



Colrain cenefa 8x30
 (3.15" x 11.71" - 8 x 29,75 cm.)

G-109



Ceres cenefa 8x30
 (3.15" x 11.71" - 8 x 29,75 cm.)

G-109



Ceres cenefa 8x30
 (3.15" x 11.71" - 8 x 29,75 cm.)

G-83



Ceres esquina 8x8
 (3.15" x 3.15" - 8 x 8 cm.)

G-79



Acero lista 2,5x60
 (0.91" x 23.45" - 2,3 x 59,55 cm.)

G-147



Cristal glass lista 2,5x60
 (0.91" x 23.45" - 2,3 x 59,55 cm.)

G-139



Cristal negro lista 2,5x60
 (0.91" x 23.45" - 2,3 x 59,55 cm.)

G-139



Cristal azul lista 2,5x60
 (0.91" x 23.45" - 2,3 x 59,55 cm.)

G-139



Cristal plata lista 2,5x60
 (0.91" x 23.45" - 2,3 x 59,55 cm.)

G-139



Cristal rojo lista 2,5x60
 (0.91" x 23.45" - 2,3 x 59,55 cm.)

G-139



Cristal naranja lista 2,5x60
 (0.91" x 23.45" - 2,3 x 59,55 cm.)

G-139



Cristal pistacho lista 2,5x60
 (0.91" x 23.45" - 2,3 x 59,55 cm.)

G-139



Acero moldura 1,5x60
 (0.59" x 23.45" - 1,5 x 59,55 cm.)

G-69

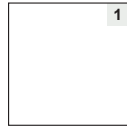
ACCESORIES COMPLEMENTOS	SIZE FORMATO	FINISH ACABADO	GROUP GRUPO
Slate óxido rodapié / bullnose	3.15" x 23.45" - 8 x 60 cm. (8 x 59,55 cm.)	NATURAL	G-97
Canyon óxido rodapié / bullnose	3.15" x 17.57" - 8 x 45 cm. (8 x 44,63 cm.)	NATURAL	G-81
Slate óxido rodapié / bullnose	3.15" x 11.71" - 8 x 30 cm. (8 x 29,75 cm.)	NATURAL	G-67
Slate óxido listelo	3.15" x 23.45" - 8 x 60 cm. (8 x 59,55 cm.)	NATURAL	G-87
Canyon óxido listelo	3.15" x 17.57" - 8 x 45 cm. (8 x 44,63 cm.)	NATURAL	G-67
Slate óxido listelo	3.15" x 11.71" - 8 x 30 cm. (8 x 29,75 cm.)	NATURAL	G-55
Slate óxido taco / chip	3.15" x 3.15" - 8 x 8 cm. (8 x 8 cm.)	NATURAL	G-35

LISTA 2,5X60 IS RECOMMENDED ONLY FOR WALL COVERINGS
 LISTA 2,5X60 SE RECOMIENDA EMPLEAR EXCLUSIVAMENTE PARA REVESTIMIENTO

STONETECH BEIGE



RECTIFIED AND WITH BEVEL EDGE FINISH PRODUCT. HIGH SHADE VARIATION WITHIN EACH CARTON
 PRODUCTO RECTIFICADO Y BISELADO. PRODUCTO CON EVIDENTE VARIACIÓN CROMÁTICA



1

Strata serie 60x60
 (23.45" x 23.45" - 59,55 x 59,55 cm.)
Strata beige 60x60

G-1342



2

Slate serie 30x60
 (11.71" x 23.45" - 29,75 x 59,55 cm.)
Slate beige 30x60
Slate beige non-slip 30x60

G-1234
 G-1260



3

Canyon serie 45x45
 (17.57" x 17.57" - 44,63 x 44,63 cm.)
Canyon beige 45x45

G-1234



4

Forest serie 30x30
 (11.71" x 11.71" - 29,75 x 29,75 cm.)
Forest beige 30x30

G-1234

SPECIAL SIZES / FORMATOS ESPECIALES



Forest cenefa 15x30
 (5.80" x 11.71" - 14,74 x 29,75 cm.)
Forest beige cenefa 15x30

G-49



Forest taco 15x15
 (5.80" x 5.80" - 14,74 x 14,74 cm.)
Forest beige taco 15x15

G-27

BORDERS & SPECIAL PIECES / CENEFAS Y PIEZAS ESPECIALES



Colrain cenefa 8x30
 (3.15" x 11.71" - 8 x 29,75 cm.)
Colrain óxido cenefa 8x30

G-109



Ceres cenefa 8x30
 (3.15" x 11.71" - 8 x 29,75 cm.)
Ceres beige cenefa-3

G-109



Ceres cenefa 8x30
 (3.15" x 11.71" - 8 x 29,75 cm.)
Ceres beige cenefa-1

G-83



Ceres esquina 8x8
 (3.15" x 3.15" - 8 x 8 cm.)
Ceres beige esquina

G-79



Acero lista 2,5x60
 (0.91" x 23.45" - 2,3 x 59,55 cm.)

G-147



Cristal glass lista 2,5x60
 (0.91" x 23.45" - 2,3 x 59,55 cm.)

G-139



Cristal negro lista 2,5x60
 (0.91" x 23.45" - 2,3 x 59,55 cm.)

G-139



Cristal azul lista 2,5x60
 (0.91" x 23.45" - 2,3 x 59,55 cm.)

G-139



Cristal plata lista 2,5x60
 (0.91" x 23.45" - 2,3 x 59,55 cm.)

G-139



Cristal rojo lista 2,5x60
 (0.91" x 23.45" - 2,3 x 59,55 cm.)

G-139



Cristal naranja lista 2,5x60
 (0.91" x 23.45" - 2,3 x 59,55 cm.)

G-139














Cristal pistacho lista 2,5x60
 (0.91" x 23.45" - 2,3 x 59,55 cm.)

G-139



Acero moldura 1,5x60
 (0.59" x 23.45" - 1,5 x 59,55 cm.)

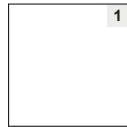
G-69

 ACCESORIES COMPLEMENTOS	 SIZE FORMATO	 FINISH ACABADO	 GROUP GRUPO
 Slate beige rodapié / bullnose	3.15" x 23.45" - 8 x 60 cm. (8 x 59,55 cm.)	NATURAL	G-95
 Canyon beige rodapié / bullnose	3.15" x 17.57" - 8 x 45 cm. (8 x 44,63 cm.)	NATURAL	G-79
 Slate beige rodapié / bullnose	3.15" x 11.71" - 8 x 30 cm. (8 x 29,75 cm.)	NATURAL	G-65
 Slate beige listelo	3.15" x 23.45" - 8 x 60 cm. (8 x 59,55 cm.)	NATURAL	G-85
 Canyon beige listelo	3.15" x 17.57" - 8 x 45 cm. (8 x 44,63 cm.)	NATURAL	G-65
 Slate beige listelo	3.15" x 11.71" - 8 x 30 cm. (8 x 29,75 cm.)	NATURAL	G-53
 Slate beige taco / chip	3.15" x 3.15" - 8 x 8 cm. (8 x 8 cm.)	NATURAL	G-29

LISTA 2,5X60 IS RECOMMENDED ONLY FOR WALL COVERINGS
 LISTA 2,5X60 SE RECOMIENDA EMPLEAR EXCLUSIVAMENTE PARA REVESTIMIENTO



RECTIFIED AND WITH BEVEL EDGE FINISH PRODUCT. HIGH SHADE VARIATION WITHIN EACH CARTON
 PRODUCTO RECTIFICADO Y BISELADO. PRODUCTO CON EVIDENTE VARIACIÓN CROMÁTICA



1

Strata serie 60x60
 (23.45" x 23.45" - 59,55 x 59,55 cm.)
Strata siena 60x60

G-1342



2

Slate serie 30x60
 (11.71" x 23.45" - 29,75 x 59,55 cm.)
Slate siena 30x60

G-1234



3

Canyon serie 45x45
 (17.57" x 17.57" - 44,63 x 44,63 cm.)
Canyon siena 45x45

G-1234



4

Forest serie 30x30
 (11.71" x 11.71" - 29,75 x 29,75 cm.)
Forest siena 30x30

G-1234

SPECIAL SIZES / FORMATOS ESPECIALES



Forest cenefa 15x30
 (5.80" x 11.71" - 14,74 x 29,75 cm.)
Forest siena cenefa 15x30

G-49



Forest taco 15x15
 (5.80" x 5.80" - 14,74 x 14,74 cm.)
Forest siena taco 15x15


G-27

BORDERS & SPECIAL PIECES / CENEFAS Y PIEZAS ESPECIALES



Colrain cenefa 8x30
 (3.15" x 11.71" - 8 x 29,75 cm.)
Colrain óxido cenefa 8x30

G-109



Ceres cenefa 8x30
 (3.15" x 11.71" - 8 x 29,75 cm.)
Ceres siena cenefa-3

G-109



Ceres cenefa 8x30
 (3.15" x 11.71" - 8 x 29,75 cm.)
Ceres siena cenefa-1

G-83



Ceres esquina 8x8
 (3.15" x 3.15" - 8 x 8 cm.)
Ceres siena esquina

G-79



Acero lista 2,5x60
 (0.91" x 23.45" - 2,3 x 59,55 cm.)

G-147



Cristal glass lista 2,5x60
 (0.91" x 23.45" - 2,3 x 59,55 cm.)

G-139



Cristal negro lista 2,5x60
 (0.91" x 23.45" - 2,3 x 59,55 cm.)

G-139



Cristal azul lista 2,5x60
 (0.91" x 23.45" - 2,3 x 59,55 cm.)

G-139



Cristal plata lista 2,5x60
 (0.91" x 23.45" - 2,3 x 59,55 cm.)

G-139



Cristal rojo lista 2,5x60
 (0.91" x 23.45" - 2,3 x 59,55 cm.)

G-139



Cristal naranja lista 2,5x60
 (0.91" x 23.45" - 2,3 x 59,55 cm.)

G-139



Cristal pistacho lista 2,5x60
 (0.91" x 23.45" - 2,3 x 59,55 cm.)

G-139



Acero moldura 1,5x60
 (0.59" x 23.45" - 1,5 x 59,55 cm.)

G-69

ACCESORIES COMPLEMENTOS	SIZE FORMATO	FINISH ACABADO	GROUP GRUPO
Slate siena rodapié / bullnose	3.15" x 23.45" - 8 x 60 cm. (8 x 59,55 cm.)	NATURAL	G-95
Canyon siena rodapié / bullnose	3.15" x 17.57" - 8 x 45 cm. (8 x 44,63 cm.)	NATURAL	G-79
Slate siena rodapié / bullnose	3.15" x 11.71" - 8 x 30 cm. (8 x 29,75 cm.)	NATURAL	G-65
Slate siena listelo	3.15" x 23.45" - 8 x 60 cm. (8 x 59,55 cm.)	NATURAL	G-85
Canyon siena listelo	3.15" x 17.57" - 8 x 45 cm. (8 x 44,63 cm.)	NATURAL	G-65
Slate siena listelo	3.15" x 11.71" - 8 x 30 cm. (8 x 29,75 cm.)	NATURAL	G-53
Slate siena taco / chip	3.15" x 3.15" - 8 x 8 cm. (8 x 8 cm.)	NATURAL	G-29

LISTA 2,5X60 IS RECOMMENDED ONLY FOR WALL COVERINGS
 LISTA 2,5X60 SE RECOMIENDA EMPLEAR EXCLUSIVAMENTE PARA REVESTIMIENTO

STONETECH CALDERA



RECTIFIED AND WITH BEVEL EDGE FINISH PRODUCT. HIGH SHADE VARIATION WITHIN EACH CARTON
 PRODUCTO RECTIFICADO Y BISELADO. PRODUCTO CON EVIDENTE VARIACIÓN CROMÁTICA



Slate serie 30x60
 (11.71" x 23.45" - 29,75 x 59,55 cm.)
Slate caldera 30x60

G-1234



Canyon serie 45x45
 (17.57" x 17.57" - 44,63 x 44,63 cm.)
Canyon caldera 45x45

G-1234



Forest serie 30x30
 (11.71" x 11.71" - 29,75 x 29,75 cm.)
Forest caldera 30x30

G-1234

SPECIAL SIZES / FORMATOS ESPECIALES



Forest cenefa 15x30
 (5.80" x 11.71" - 14,74 x 29,75 cm.)
Forest caldera cenefa 15x30

G-49



Forest taco 15x15
 (5.80" x 5.80" - 14,74 x 14,74 cm.)
Forest caldera taco 15x15

G-27

BORDERS & SPECIAL PIECES / CENEFAS Y PIEZAS ESPECIALES



Colrain cenefa 8x30
 (3.15" x 11.71" - 8 x 29,75 cm.)
Colrain óxido cenefa 8x30

G-109



Ceres cenefa 8x30
 (3.15" x 11.71" - 8 x 29,75 cm.)
Ceres caldera cenefa-3

G-109



Ceres cenefa 8x30
 (3.15" x 11.71" - 8 x 29,75 cm.)
Ceres caldera cenefa-1

G-83



Ceres esquina 8x8
 (3.15" x 3.15" - 8 x 8 cm.)
Ceres caldera esquina

G-79



Acero lista 2,5x60
 (0.91" x 23.45" - 2,3 x 59,55 cm.)

G-147



Cristal glass lista 2,5x60
 (0.91" x 23.45" - 2,3 x 59,55 cm.)

G-139



Cristal negro lista 2,5x60
 (0.91" x 23.45" - 2,3 x 59,55 cm.)

G-139



Cristal azul lista 2,5x60
 (0.91" x 23.45" - 2,3 x 59,55 cm.)

G-139



Cristal plata lista 2,5x60
 (0.91" x 23.45" - 2,3 x 59,55 cm.)

G-139



Cristal rojo lista 2,5x60
 (0.91" x 23.45" - 2,3 x 59,55 cm.)

G-139



Cristal naranja lista 2,5x60
 (0.91" x 23.45" - 2,3 x 59,55 cm.)

G-139



Cristal pistacho lista 2,5x60
 (0.91" x 23.45" - 2,3 x 59,55 cm.)

G-139



Acero moldura 1,5x60
 (0.59" x 23.45" - 1,5 x 59,55 cm.)

G-69

ACCESORIES COMPLEMENTOS	SIZE FORMATO	FINISH ACABADO	GROUP GRUPO
Slate caldera rodapié / bullnose	3.15" x 23.45" - 8 x 60 cm. (8 x 59,55 cm.)	NATURAL	G-95
Canyon caldera rodapié / bullnose	3.15" x 17.57" - 8 x 45 cm. (8 x 44,63 cm.)	NATURAL	G-79
Slate caldera rodapié / bullnose	3.15" x 11.71" - 8 x 30 cm. (8 x 29,75 cm.)	NATURAL	G-65
Slate caldera listelo	3.15" x 23.45" - 8 x 60 cm. (8 x 59,55 cm.)	NATURAL	G-85
Canyon caldera listelo	3.15" x 17.57" - 8 x 45 cm. (8 x 44,63 cm.)	NATURAL	G-65
Slate caldera listelo	3.15" x 11.71" - 8 x 30 cm. (8 x 29,75 cm.)	NATURAL	G-53
Slate caldera taco / chip	3.15" x 3.15" - 8 x 8 cm. (8 x 8 cm.)	NATURAL	G-29

LISTA 2,5X60 IS RECOMMENDED ONLY FOR WALL COVERINGS
 LISTA 2,5X60 SE RECOMIENDA EMPLEAR EXCLUSIVAMENTE PARA REVESTIMIENTO

STONETECH GRIS



RECTIFIED AND WITH BEVEL EDGE FINISH PRODUCT. HIGH SHADE VARIATION WITHIN EACH CARTON
 PRODUCTO RECTIFICADO Y BISELADO. PRODUCTO CON EVIDENTE VARIACIÓN CROMÁTICA



Slate serie 30x60
 (11.71" x 23.45" - 29,75 x 59,55 cm.)
Slate gris 30x60

G-1258



Canyon serie 45x45
 (17.57" x 17.57" - 44,63 x 44,63 cm.)
Canyon gris 45x45

G-1258



Forest serie 30x30
 (11.71" x 11.71" - 29,75 x 29,75 cm.)
Forest gris 30x30

G-1258

SPECIAL SIZES / FORMATOS ESPECIALES



Forest cenefa 15x30
 (5.80" x 11.71" - 14,74 x 29,75 cm.)
Forest gris cenefa 15x30

G-49



Forest taco 15x15
 (5.80" x 5.80" - 14,74 x 14,74 cm.)
Forest gris taco 15x15

G-27

BORDERS & SPECIAL PIECES / CENEFAS Y PIEZAS ESPECIALES



Colrain cenefa 8x30
 (3.15" x 11.71" - 8 x 29,75 cm.)
Colrain verde cenefa 8x30

G-109



Ceres cenefa 8x30
 (3.15" x 11.71" - 8 x 29,75 cm.)
Ceres gris cenefa-3

G-109



Ceres cenefa 8x30
 (3.15" x 11.71" - 8 x 29,75 cm.)
Ceres gris cenefa-1

G-83



Ceres esquina 8x8
 (3.15" x 3.15" - 8 x 8 cm.)
Ceres gris esquina

G-79



Acero lista 2,5x60
 (0.91" x 23.45" - 2,3 x 59,55 cm.)

G-147



Cristal glass lista 2,5x60
 (0.91" x 23.45" - 2,3 x 59,55 cm.)

G-139



Cristal negro lista 2,5x60
 (0.91" x 23.45" - 2,3 x 59,55 cm.)

G-139



Cristal azul lista 2,5x60
 (0.91" x 23.45" - 2,3 x 59,55 cm.)

G-139



Cristal plata lista 2,5x60
 (0.91" x 23.45" - 2,3 x 59,55 cm.)

G-139



Cristal rojo lista 2,5x60
 (0.91" x 23.45" - 2,3 x 59,55 cm.)

G-139



Cristal naranja lista 2,5x60
 (0.91" x 23.45" - 2,3 x 59,55 cm.)

G-139














Cristal pistacho lista 2,5x60
 (0.91" x 23.45" - 2,3 x 59,55 cm.)

G-139



Acero moldura 1,5x60
 (0.59" x 23.45" - 1,5 x 59,55 cm.)

G-69

 ACCESORIES COMPLEMENTOS	 SIZE FORMATO	 FINISH ACABADO	 GROUP GRUPO
 Slate gris rodapié / bullnose	3.15" x 23.45" - 8 x 60 cm. (8 x 59,55 cm.)	NATURAL	G-97
 Canyon gris rodapié / bullnose	3.15" x 17.57" - 8 x 45 cm. (8 x 44,63 cm.)	NATURAL	G-81
 Slate gris rodapié / bullnose	3.15" x 11.71" - 8 x 30 cm. (8 x 29,75 cm.)	NATURAL	G-67
 Slate gris listelo	3.15" x 23.45" - 8 x 60 cm. (8 x 59,55 cm.)	NATURAL	G-87
 Canyon gris listelo	3.15" x 17.57" - 8 x 45 cm. (8 x 44,63 cm.)	NATURAL	G-67
 Slate gris listelo	3.15" x 11.71" - 8 x 30 cm. (8 x 29,75 cm.)	NATURAL	G-55
 Slate gris taco / chip	3.15" x 3.15" - 8 x 8 cm. (8 x 8 cm.)	NATURAL	G-35

LISTA 2,5X60 IS RECOMMENDED ONLY FOR WALL COVERINGS
 LISTA 2,5X60 SE RECOMIENDA EMPLEAR EXCLUSIVAMENTE PARA REVESTIMIENTO



RECTIFIED AND WITH BEVEL EDGE FINISH PRODUCT. HIGH SHADE VARIATION WITHIN EACH CARTON
 PRODUCTO RECTIFICADO Y BISELADO. PRODUCTO CON EVIDENTE VARIACIÓN CROMÁTICA



1

Slate serie 30x60
 (11.71" x 23.45" - 29,75 x 59,55 cm.)
Slate verde 30x60

G-1258



2

Canyon serie 45x45
 (17.57" x 17.57" - 44,63 x 44,63 cm.)
Canyon verde 45x45

G-1258



3

Forest serie 30x30
 (11.71" x 11.71" - 29,75 x 29,75 cm.)
Forest verde 30x30

G-1258

SPECIAL SIZES / FORMATOS ESPECIALES



Forest cenefa 15x30
 (5.80" x 11.71" - 14,74 x 29,75 cm.)
Forest verde cenefa 15x30

G-49



Forest taco 15x15
 (5.80" x 5.80" - 14,74 x 14,74 cm.)
Forest verde taco 15x15

G-27

BORDERS & SPECIAL PIECES / CENEFAS Y PIEZAS ESPECIALES



Colrain cenefa 8x30
 (3.15" x 11.71" - 8 x 29,75 cm.)
Colrain verde cenefa 8x30

G-109



Ceres cenefa 8x30
 (3.15" x 11.71" - 8 x 29,75 cm.)
Ceres gris cenefa-3

G-109



Ceres cenefa 8x30
 (3.15" x 11.71" - 8 x 29,75 cm.)
Ceres gris cenefa-1

G-83



Ceres esquina 8x8
 (3.15" x 3.15" - 8 x 8 cm.)
Ceres gris esquina

G-79



Acero lista 2,5x60
 (0.91" x 23.45" - 2,3 x 59,55 cm.)

G-147



Cristal glass lista 2,5x60
 (0.91" x 23.45" - 2,3 x 59,55 cm.)

G-139



Cristal negro lista 2,5x60
 (0.91" x 23.45" - 2,3 x 59,55 cm.)

G-139



Cristal azul lista 2,5x60
 (0.91" x 23.45" - 2,3 x 59,55 cm.)

G-139



Cristal plata lista 2,5x60
 (0.91" x 23.45" - 2,3 x 59,55 cm.)

G-139



Cristal rojo lista 2,5x60
 (0.91" x 23.45" - 2,3 x 59,55 cm.)

G-139



Cristal naranja lista 2,5x60
 (0.91" x 23.45" - 2,3 x 59,55 cm.)

G-139



Cristal pistacho lista 2,5x60
 (0.91" x 23.45" - 2,3 x 59,55 cm.)

G-139



Acero moldura 1,5x60
 (0.59" x 23.45" - 1,5 x 59,55 cm.)

G-69

ACCESORIES COMPLEMENTOS	SIZE FORMATO	FINISH ACABADO	GROUP GRUPO
Slate verde rodapié / bullnose	3.15" x 23.45" - 8 x 60 cm. (8 x 59,55 cm.)	NATURAL	G-97
Canyon verde rodapié / bullnose	3.15" x 17.57" - 8 x 45 cm. (8 x 44,63 cm.)	NATURAL	G-81
Slate verde rodapié / bullnose	3.15" x 11.71" - 8 x 30 cm. (8 x 29,75 cm.)	NATURAL	G-67
Slate verde listelo	3.15" x 23.45" - 8 x 60 cm. (8 x 59,55 cm.)	NATURAL	G-87
Canyon verde listelo	3.15" x 17.57" - 8 x 45 cm. (8 x 44,63 cm.)	NATURAL	G-67
Slate verde listelo	3.15" x 11.71" - 8 x 30 cm. (8 x 29,75 cm.)	NATURAL	G-55
Slate verde taco / chip	3.15" x 3.15" - 8 x 8 cm. (8 x 8 cm.)	NATURAL	G-35

LISTA 2,5X60 IS RECOMMENDED ONLY FOR WALL COVERINGS
 LISTA 2,5X60 SE RECOMIENDA EMPLEAR EXCLUSIVAMENTE PARA REVESTIMIENTO

STONETECH GRANA



Slate serie 30x60
(11.71" x 23.45" - 29,75 x 59,55 cm.)

Slate grana 30x60

G-1234

Canyon serie 45x45
(17.57" x 17.57" - 44,63 x 44,63 cm.)

Canyon grana 45x45

G-1234


BORDERS & SPECIAL PIECES / CENEFAS Y PIEZAS ESPECIALES



Colrain cenefa 8x30
(3.15" x 11.71" - 8 x 29,75 cm.)

G-109

Colrain óxido cenefa 8x30



Ceres cenefa 8x30
(3.15" x 11.71" - 8 x 29,75 cm.)

G-109

Ceres siena cenefa-3



Ceres cenefa 8x30
(3.15" x 11.71" - 8 x 29,75 cm.)

G-83

Ceres siena cenefa-1



Ceres esquina 8x8
(3.15" x 3.15" - 8 x 8 cm.)

G-79

Ceres siena esquina



Acero lista 2,5x60
(0.91" x 23.45" - 2,3 x 59,55 cm.)

G-147



Cristal glass lista 2,5x60
(0.91" x 23.45" - 2,3 x 59,55 cm.)

G-139



Cristal negro lista 2,5x60
(0.91" x 23.45" - 2,3 x 59,55 cm.)

G-139



Cristal azul lista 2,5x60
(0.91" x 23.45" - 2,3 x 59,55 cm.)

G-139



Cristal plata lista 2,5x60
(0.91" x 23.45" - 2,3 x 59,55 cm.)

G-139



Cristal rojo lista 2,5x60
(0.91" x 23.45" - 2,3 x 59,55 cm.)

G-139



Cristal naranja lista 2,5x60
(0.91" x 23.45" - 2,3 x 59,55 cm.)

G-139



Cristal pistacho lista 2,5x60
(0.91" x 23.45" - 2,3 x 59,55 cm.)












G-139



Acero moldura 1,5x60
(0.59" x 23.45" - 1,5 x 59,55 cm.)

G-69

RECTIFIED AND WITH BEVEL EDGE FINISH PRODUCT. HIGH SHADE VARIATION WITHIN EACH CARTON
PRODUCTO RECTIFICADO Y BISELADO. PRODUCTO CON EVIDENTE VARIACIÓN CROMÁTICA

 ACCESORIES COMPLEMENTOS	 SIZE FORMATO	 FINISH ACABADO	 GROUP GRUPO
 Slate grana rodapié / bullnose	3.15" x 23.45" - 8 x 60 cm. (8 x 59,55 cm.)	NATURAL	G-95
 Canyon grana rodapié / bullnose	3.15" x 17.57" - 8 x 45 cm. (8 x 44,63 cm.)	NATURAL	G-79
 Slate grana rodapié / bullnose	3.15" x 11.71" - 8 x 30 cm. (8 x 29,75 cm.)	NATURAL	G-65
 Slate grana listelo	3.15" x 23.45" - 8 x 60 cm. (8 x 59,55 cm.)	NATURAL	G-85
 Canyon grana listelo	3.15" x 17.57" - 8 x 45 cm. (8 x 44,63 cm.)	NATURAL	G-65
 Slate grana listelo	3.15" x 11.71" - 8 x 30 cm. (8 x 29,75 cm.)	NATURAL	G-53
 Slate grana taco / chip	3.15" x 3.15" - 8 x 8 cm. (8 x 8 cm.)	NATURAL	G-29

LISTA 2,5X60 IS RECOMMENDED ONLY FOR WALL COVERINGS
LISTA 2,5X60 SE RECOMIENDA EMPLEAR EXCLUSIVAMENTE PARA REVESTIMIENTO



RECTIFIED AND WITH BEVEL EDGE FINISH PRODUCT. HIGH SHADE VARIATION WITHIN EACH CARTON
 PRODUCTO RECTIFICADO Y BISELADO. PRODUCTO CON EVIDENTE VARIACIÓN CROMÁTICA



Slate serie 30x60
 (11.71" x 23.45" - 29,75 x 59,55 cm.)
Slate copper 30x60

G-1258



Canyon serie 45x45
 (17.57" x 17.57" - 44,63 x 44,63 cm.)
Canyon copper 45x45

G-1258



Forest serie 30x30
 (11.71" x 11.71" - 29,75 x 29,75 cm.)
Forest copper 30x30

G-1258

SPECIAL SIZES / FORMATOS ESPECIALES



Forest cenefa 15x30
 (5.80" x 11.71" - 14,74 x 29,75 cm.)
Forest copper cenefa 15x30

G-49



Forest taco 15x15
 (5.80" x 5.80" - 14,74 x 14,74 cm.)
Forest copper taco 15x15

G-27

BORDERS & SPECIAL PIECES / CENEFAS Y PIEZAS ESPECIALES



Colrain cenefa 8x30
 (3.15" x 11.71" - 8 x 29,75 cm.)
Colrain óxido cenefa 8x30

G-109



Ceres cenefa 8x30
 (3.15" x 11.71" - 8 x 29,75 cm.)
Ceres copper cenefa-3

G-109



Ceres cenefa 8x30
 (3.15" x 11.71" - 8 x 29,75 cm.)
Ceres copper cenefa-1

G-83



Ceres esquina 8x8
 (3.15" x 3.15" - 8 x 8 cm.)
Ceres copper esquina

G-79



Acero lista 2,5x60
 (0.91" x 23.45" - 2,3 x 59,55 cm.)

G-147



Cristal glass lista 2,5x60
 (0.91" x 23.45" - 2,3 x 59,55 cm.)

G-139



Cristal negro lista 2,5x60
 (0.91" x 23.45" - 2,3 x 59,55 cm.)

G-139



Cristal azul lista 2,5x60
 (0.91" x 23.45" - 2,3 x 59,55 cm.)

G-139



Cristal plata lista 2,5x60
 (0.91" x 23.45" - 2,3 x 59,55 cm.)

G-139



Cristal rojo lista 2,5x60
 (0.91" x 23.45" - 2,3 x 59,55 cm.)

G-139



Cristal naranja lista 2,5x60
 (0.91" x 23.45" - 2,3 x 59,55 cm.)

G-139



Cristal pistacho lista 2,5x60
 (0.91" x 23.45" - 2,3 x 59,55 cm.)

G-139



Acero moldura 1,5x60
 (0.59" x 23.45" - 1,5 x 59,55 cm.)

G-69

ACCESORIES COMPLEMENTOS	SIZE FORMATO	FINISH ACABADO	GROUP GRUPO
Slate copper rodapié / bullnose	3.15" x 23.45" - 8 x 60 cm. (8 x 59,55 cm.)	NATURAL	G-97
Canyon copper rodapié / bullnose	3.15" x 17.57" - 8 x 45 cm. (8 x 44,63 cm.)	NATURAL	G-81
Slate copper rodapié / bullnose	3.15" x 11.71" - 8 x 30 cm. (8 x 29,75 cm.)	NATURAL	G-67
Slate copper listelo	3.15" x 23.45" - 8 x 60 cm. (8 x 59,55 cm.)	NATURAL	G-87
Canyon copper listelo	3.15" x 17.57" - 8 x 45 cm. (8 x 44,63 cm.)	NATURAL	G-67
Slate copper listelo	3.15" x 11.71" - 8 x 30 cm. (8 x 29,75 cm.)	NATURAL	G-55
Slate copper taco / chip	3.15" x 3.15" - 8 x 8 cm. (8 x 8 cm.)	NATURAL	G-35

LISTA 2,5X60 IS RECOMMENDED ONLY FOR WALL COVERINGS
 LISTA 2,5X60 SE RECOMIENDA EMPLEAR EXCLUSIVAMENTE PARA REVESTIMIENTO



“Para ser arquitecto hace falta tener un sueño, ideales y la energía física para mantenerlo. Realmente hay que tomarse muy en serio los sueños”

Tadao Ando

“To be an architect must be a dream, ideals and physical energy to keep it. Actually, dreams should be taken seriously”

Tadao Ando

colour range / gama cromática

ANTRACITA

GRIS

VERDE

GRANA

oldstone

old stone

beret 30x60

11.71"x23.45" - 29,75x59,55 cm.



4 COLOURS COLORES	1 SIZE FORMATO	1 FINISH ACABADO	NATURAL NATURAL
-------------------------	----------------------	------------------------	--------------------










OLDSTONE ANTRACITA












Beret serie 30x60
(11.71" x 23.45" - 29,75 x 59,55 cm.)
Beret antracita 30x60

G-1218

MOSAICS & SPECIAL PIECES / MOSAICOS Y PIEZAS ESPECIALES

	Acero lista 2,5x60 (0.91" x 23.45" - 2,3 x 59,55 cm.)	G-147
	Cristal glass lista 2,5x60 (0.91" x 23.45" - 2,3 x 59,55 cm.)	G-139
	Cristal negro lista 2,5x60 (0.91" x 23.45" - 2,3 x 59,55 cm.)	G-139
	Cristal azul lista 2,5x60 (0.91" x 23.45" - 2,3 x 59,55 cm.)	G-139
	Cristal plata lista 2,5x60 (0.91" x 23.45" - 2,3 x 59,55 cm.)	G-139
	Cristal rojo lista 2,5x60 (0.91" x 23.45" - 2,3 x 59,55 cm.)	G-139
	Cristal naranja lista 2,5x60 (0.91" x 23.45" - 2,3 x 59,55 cm.)	G-139
	Cristal pistacho lista 2,5x60 (0.91" x 23.45" - 2,3 x 59,55 cm.)	G-139
	Acero moldura 1,5x60 (0.59" x 23.45" - 1,5 x 59,55 cm.)	G-69

RECTIFIED AND WITHOUT BEVEL EDGE FINISH PRODUCT
PRODUCTO RECTIFICADO Y NO BISELADO

 ACCESORIES COMPLEMENTOS	 SIZE FORMATO	 FINISH ACABADO	 GROUP GRUPO
 Beret antracita rodapié / bullnose	3.15" x 23.45" - 8 x 60 cm. (8 x 59,55 cm.)	NATURAL	G-93
 Beret antracita rodapié / bullnose	3.15" x 11.71" - 8 x 30 cm. (8 x 29,75 cm.)	NATURAL	G-67
 Beret antracita listelo	3.15" x 23.45" - 8 x 60 cm. (8 x 59,55 cm.)	NATURAL	G-83
 Beret antracita listelo	3.15" x 11.71" - 8 x 30 cm. (8 x 29,75 cm.)	NATURAL	G-49
 Beret antracita taco / chip	3.15" x 3.15" - 8 x 8 cm. (8 x 8 cm.)	NATURAL	G-31

LISTA 2,5X60 IS RECOMMENDED ONLY FOR WALL COVERINGS
LISTA 2,5X60 SE RECOMIENDA EMPLEAR EXCLUSIVAMENTE PARA REVESTIMIENTO










OLDSTONE GRIS









Beret serie 30x60
(11.71" x 23.45" - 29,75 x 59,55 cm.)
Beret gris 30x60

G-1202

MOSAICS & SPECIAL PIECES / MOSAICOS Y PIEZAS ESPECIALES

	Acero lista 2,5x60 (0.91" x 23.45" - 2,3 x 59,55 cm.)	G-147
	Cristal glass lista 2,5x60 (0.91" x 23.45" - 2,3 x 59,55 cm.)	G-139
	Cristal negro lista 2,5x60 (0.91" x 23.45" - 2,3 x 59,55 cm.)	G-139
	Cristal azul lista 2,5x60 (0.91" x 23.45" - 2,3 x 59,55 cm.)	G-139
	Cristal plata lista 2,5x60 (0.91" x 23.45" - 2,3 x 59,55 cm.)	G-139
	Cristal rojo lista 2,5x60 (0.91" x 23.45" - 2,3 x 59,55 cm.)	G-139
	Cristal naranja lista 2,5x60 (0.91" x 23.45" - 2,3 x 59,55 cm.)	G-139
	Cristal pistacho lista 2,5x60 (0.91" x 23.45" - 2,3 x 59,55 cm.)	G-139
	Acero moldura 1,5x60 (0.59" x 23.45" - 1,5 x 59,55 cm.)	G-69

RECTIFIED AND WITHOUT BEVEL EDGE FINISH PRODUCT
PRODUCTO RECTIFICADO Y NO BISELADO

 ACCESORIES COMPLEMENTOS	SIZE FORMATO	FINISH ACABADO	GROUP GRUPO
 Beret gris rodapié / bullnose	3.15" x 23.45" - 8 x 60 cm. (8 x 59,55 cm.)	NATURAL	G-89
 Beret gris rodapié / bullnose	3.15" x 11.71" - 8 x 30 cm. (8 x 29,75 cm.)	NATURAL	G-65
 Beret gris listelo	3.15" x 23.45" - 8 x 60 cm. (8 x 59,55 cm.)	NATURAL	G-81
 Beret gris listelo	3.15" x 11.71" - 8 x 30 cm. (8 x 29,75 cm.)	NATURAL	G-47
 Beret gris taco / chip	3.15" x 3.15" - 8 x 8 cm. (8 x 8 cm.)	NATURAL	G-29

LISTA 2,5X60 IS RECOMMENDED ONLY FOR WALL COVERINGS
LISTA 2,5X60 SE RECOMIENDA EMPLEAR EXCLUSIVAMENTE PARA REVESTIMIENTO










OLDSTONE VERDE












Beret serie 30x60
(11.71" x 23.45" - 29,75 x 59,55 cm.)
Beret verde 30x60

G-1234

MOSAICS & SPECIAL PIECES / MOSAICOS Y PIEZAS ESPECIALES

	Acero lista 2,5x60 (0.91" x 23.45" - 2,3 x 59,55 cm.)	G-147
	Cristal glass lista 2,5x60 (0.91" x 23.45" - 2,3 x 59,55 cm.)	G-139
	Cristal negro lista 2,5x60 (0.91" x 23.45" - 2,3 x 59,55 cm.)	G-139
	Cristal azul lista 2,5x60 (0.91" x 23.45" - 2,3 x 59,55 cm.)	G-139
	Cristal plata lista 2,5x60 (0.91" x 23.45" - 2,3 x 59,55 cm.)	G-139
	Cristal rojo lista 2,5x60 (0.91" x 23.45" - 2,3 x 59,55 cm.)	G-139
	Cristal naranja lista 2,5x60 (0.91" x 23.45" - 2,3 x 59,55 cm.)	G-139
	Cristal pistacho lista 2,5x60 (0.91" x 23.45" - 2,3 x 59,55 cm.)	G-139
	Acero moldura 1,5x60 (0.59" x 23.45" - 1,5 x 59,55 cm.)	G-69

RECTIFIED AND WITHOUT BEVEL EDGE FINISH PRODUCT
PRODUCTO RECTIFICADO Y NO BISELADO

 ACCESORIES COMPLEMENTOS	 SIZE FORMATO	 FINISH ACABADO	 GROUP GRUPO
 Beret verde rodapié / bullnose	3.15" x 23.45" - 8 x 60 cm. (8 x 59,55 cm.)	NATURAL	G-95
 Beret verde rodapié / bullnose	3.15" x 11.71" - 8 x 30 cm. (8 x 29,75 cm.)	NATURAL	G-71
 Beret verde listelo	3.15" x 23.45" - 8 x 60 cm. (8 x 59,55 cm.)	NATURAL	G-89
 Beret verde listelo	3.15" x 11.71" - 8 x 30 cm. (8 x 29,75 cm.)	NATURAL	G-53
 Beret verde taco / chip	3.15" x 3.15" - 8 x 8 cm. (8 x 8 cm.)	NATURAL	G-35

LISTA 2,5X60 IS RECOMMENDED ONLY FOR WALL COVERINGS
LISTA 2,5X60 SE RECOMIENDA EMPLEAR EXCLUSIVAMENTE PARA REVESTIMIENTO

OLDSTONE GRANA



Beret serie 30x60
(11.71" x 23.45" - 29,75 x 59,55 cm.)










Beret grana 30x60

G-1218

MOSAICS & SPECIAL PIECES / MOSAICOS Y PIEZAS ESPECIALES

	Acero lista 2,5x60 (0.91" x 23.45" - 2,3 x 59,55 cm.)	G-147
	Cristal glass lista 2,5x60 (0.91" x 23.45" - 2,3 x 59,55 cm.)	G-139
	Cristal negro lista 2,5x60 (0.91" x 23.45" - 2,3 x 59,55 cm.)	G-139
	Cristal azul lista 2,5x60 (0.91" x 23.45" - 2,3 x 59,55 cm.)	G-139
	Cristal plata lista 2,5x60 (0.91" x 23.45" - 2,3 x 59,55 cm.)	G-139
	Cristal rojo lista 2,5x60 (0.91" x 23.45" - 2,3 x 59,55 cm.)	G-139
	Cristal naranja lista 2,5x60 (0.91" x 23.45" - 2,3 x 59,55 cm.)	G-139
	Cristal pistacho lista 2,5x60 (0.91" x 23.45" - 2,3 x 59,55 cm.)	G-139
	Acero moldura 1,5x60 (0.59" x 23.45" - 1,5 x 59,55 cm.)	G-69

RECTIFIED AND WITHOUT BEVEL EDGE FINISH PRODUCT
PRODUCTO RECTIFICADO Y NO BISELADO

 ACCESORIES COMPLEMENTOS	 SIZE FORMATO	 FINISH ACABADO	 GROUP GRUPO
 Beret grana rodapié / bullnose	3.15" x 23.45" - 8 x 60 cm. (8 x 59,55 cm.)	NATURAL	G-93
 Beret grana rodapié / bullnose	3.15" x 11.71" - 8 x 30 cm. (8 x 29,75 cm.)	NATURAL	G-67
 Beret grana listelo	3.15" x 23.45" - 8 x 60 cm. (8 x 59,55 cm.)	NATURAL	G-83
 Beret grana listelo	3.15" x 11.71" - 8 x 30 cm. (8 x 29,75 cm.)	NATURAL	G-49
 Beret grana taco / chip	3.15" x 3.15" - 8 x 8 cm. (8 x 8 cm.)	NATURAL	G-31

LISTA 2,5X60 IS RECOMMENDED ONLY FOR WALL COVERINGS
LISTA 2,5X60 SE RECOMIENDA EMPLEAR EXCLUSIVAMENTE PARA REVESTIMIENTO



“Arquitectura es el arte de levantar y decorar los edificios construidos por el hombre, de modo que su aspecto contribuya a la salud, a la fuerza y al placer”

John Ruskin

“Architecture is the art of lifting and decorating buildings constructed by man, so their appearance contributes to health, to the outside and pleasure”

John Ruskin

colour range / gama cromática

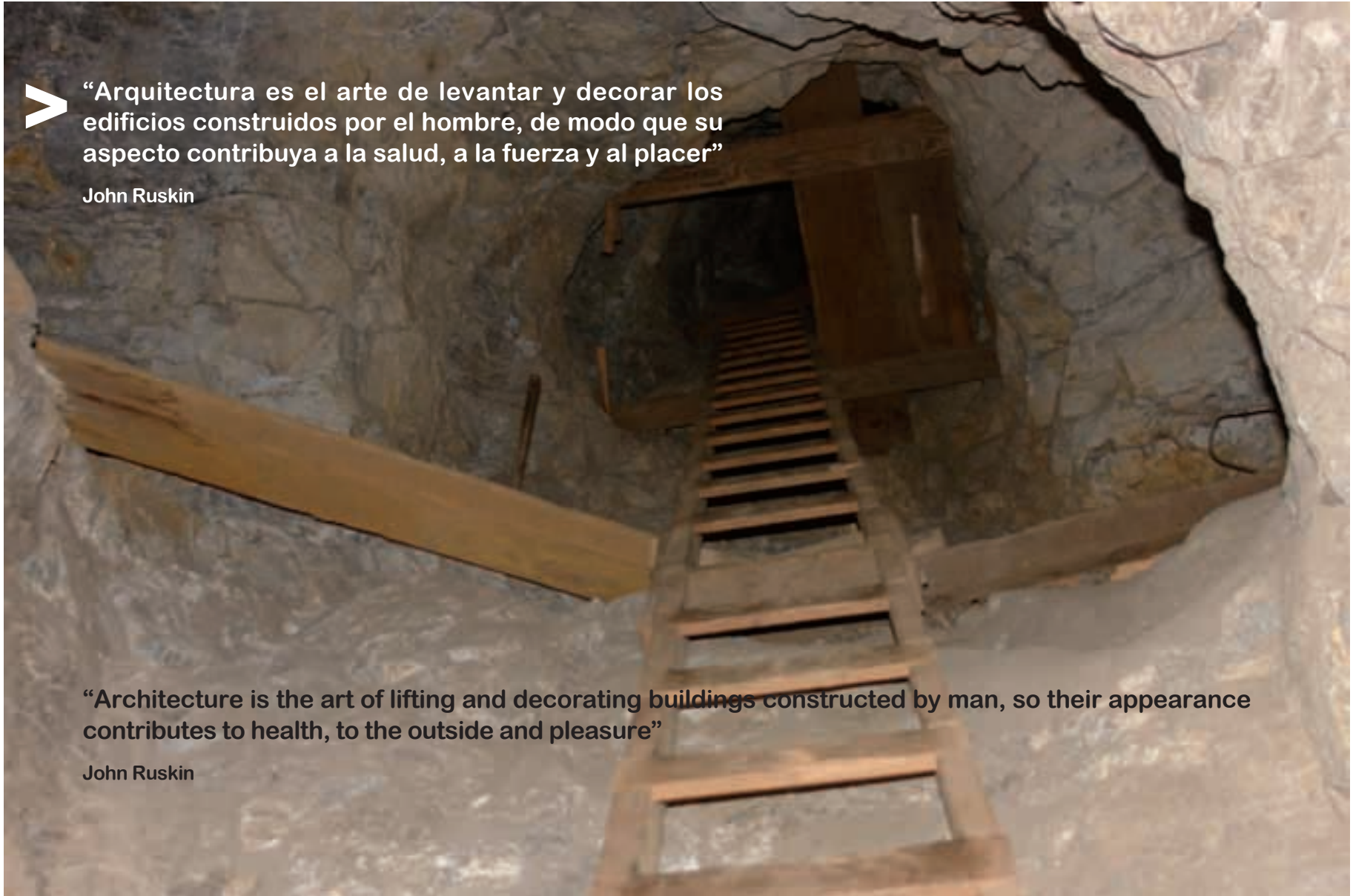
BEIGE

GRANA

VERDE

GRIS

quarrystone



quarry stone

rocks 30x60

11.71"x23.45" - 29,75x59,55 cm.



4
COLOURS
COLORES

1
SIZE
FORMATO

1
FINISH
ACABADO

NATURAL
NATURAL

QUARRYSTONE BEIGE



Rocks serie 30x60
(11.71" x 23.45" - 29,75 x 59,55 cm.)
Rocks beige 30x60

G-1258

SPECIAL PIECES / PIEZAS ESPECIALES

	Acero lista 2,5x60 (0,91" x 23,45" - 2,3 x 59,55 cm.)	G-147
	Cristal glass lista 2,5x60 (0,91" x 23,45" - 2,3 x 59,55 cm.)	G-139
	Cristal negro lista 2,5x60 (0,91" x 23,45" - 2,3 x 59,55 cm.)	G-139
	Cristal azul lista 2,5x60 (0,91" x 23,45" - 2,3 x 59,55 cm.)	G-139
	Cristal plata lista 2,5x60 (0,91" x 23,45" - 2,3 x 59,55 cm.)	G-139
	Cristal rojo lista 2,5x60 (0,91" x 23,45" - 2,3 x 59,55 cm.)	G-139
	Cristal naranja lista 2,5x60 (0,91" x 23,45" - 2,3 x 59,55 cm.)	G-139
	Cristal pistacho lista 2,5x60 (0,91" x 23,45" - 2,3 x 59,55 cm.)	G-139
	Acero moldura 1,5x60 (0,59" x 23,45" - 1,5 x 59,55 cm.)	G-69

RECTIFIED AND WITHOUT BEVEL EDGE FINISH PRODUCT
PRODUCTO RECTIFICADO Y NO BISELADO

ACCESORIES COMPLEMENTOS	SIZE FORMATO	FINISH ACABADO	GROUP GRUPO
Rocks beige cenefa	3.84" x 23.45" - 10 x 60 cm. (10 x 59,55 cm.)	NATURAL	G-87
Magma beige cenefa	3.84" x 11.71" - 10 x 30 cm. (10 x 29,75 cm.)	NATURAL	G-55
Magma beige taco / chip	3.84" x 3.84" - 10 x 10 cm. (10 x 10 cm.)	NATURAL	G-35

LISTA 2,5X60 IS RECOMMENDED ONLY FOR WALL COVERINGS
LISTA 2,5X60 SE RECOMIENDA EMPLEAR EXCLUSIVAMENTE PARA REVESTIMIENTO










QUARRYSTONE GRANA










Rocks serie 30x60
(11.71" x 23.45" - 29,75 x 59,55 cm.)
Rocks grana 30x60

G-1282

SPECIAL PIECES / PIEZAS ESPECIALES

	Acero lista 2,5x60 (0.91" x 23.45" - 2,3 x 59,55 cm.)	G-147
	Cristal glass lista 2,5x60 (0.91" x 23.45" - 2,3 x 59,55 cm.)	G-139
	Cristal negro lista 2,5x60 (0.91" x 23.45" - 2,3 x 59,55 cm.)	G-139
	Cristal azul lista 2,5x60 (0.91" x 23.45" - 2,3 x 59,55 cm.)	G-139
	Cristal plata lista 2,5x60 (0.91" x 23.45" - 2,3 x 59,55 cm.)	G-139
	Cristal rojo lista 2,5x60 (0.91" x 23.45" - 2,3 x 59,55 cm.)	G-139
	Cristal naranja lista 2,5x60 (0.91" x 23.45" - 2,3 x 59,55 cm.)	G-139
	Cristal pistacho lista 2,5x60 (0.91" x 23.45" - 2,3 x 59,55 cm.)	G-139
	Acero moldura 1,5x60 (0.59" x 23.45" - 1,5 x 59,55 cm.)	G-69

RECTIFIED AND WITHOUT BEVEL EDGE FINISH PRODUCT
PRODUCTO RECTIFICADO Y NO BISELADO

 ACCESORIES COMPLEMENTOS	 SIZE FORMATO	 FINISH ACABADO	 GROUP GRUPO
 Rocks grana cenefa	3.84" x 23.45" - 10 x 60 cm. (10 x 59,55 cm.)	NATURAL	G-95
 Magma grana cenefa	3.84" x 11.71" - 10 x 30 cm. (10 x 29,75 cm.)	NATURAL	G-65
 Magma grana taco / chip	3.84" x 3.84" - 10 x 10 cm. (10 x 10 cm.)	NATURAL	G-41

LISTA 2,5X60 IS RECOMMENDED ONLY FOR WALL COVERINGS
LISTA 2,5X60 SE RECOMIENDA EMPLEAR EXCLUSIVAMENTE PARA REVESTIMIENTO

QUARRYSTONE VERDE



Rocks serie 30x60
(11.71" x 23.45" - 29,75 x 59,55 cm.)

Rocks verde 30x60

G-1258

SPECIAL PIECES / PIEZAS ESPECIALES


	Acero lista 2,5x60 (0.91" x 23.45" - 2,3 x 59,55 cm.)	G-147
	Cristal glass lista 2,5x60 (0.91" x 23.45" - 2,3 x 59,55 cm.)	G-139
	Cristal negro lista 2,5x60 (0.91" x 23.45" - 2,3 x 59,55 cm.)	G-139
	Cristal azul lista 2,5x60 (0.91" x 23.45" - 2,3 x 59,55 cm.)	G-139
	Cristal plata lista 2,5x60 (0.91" x 23.45" - 2,3 x 59,55 cm.)	G-139
	Cristal rojo lista 2,5x60 (0.91" x 23.45" - 2,3 x 59,55 cm.)	G-139
	Cristal naranja lista 2,5x60 (0.91" x 23.45" - 2,3 x 59,55 cm.)	G-139
	Cristal pistacho lista 2,5x60 (0.91" x 23.45" - 2,3 x 59,55 cm.)	G-139
	Acero moldura 1,5x60 (0.59" x 23.45" - 1,5 x 59,55 cm.)	G-69

RECTIFIED AND WITHOUT BEVEL EDGE FINISH PRODUCT
PRODUCTO RECTIFICADO Y NO BISELADO

	ACCESORIES COMPLEMENTOS	SIZE FORMATO	FINISH ACABADO	GROUP GRUPO
	Rocks verde cenefa	3.84" x 23.45" - 10 x 60 cm. (10 x 59,55 cm.)	NATURAL	G-87
	Magma verde cenefa	3.84" x 11.71" - 10 x 30 cm. (10 x 29,75 cm.)	NATURAL	G-55
	Magma verde taco / chip	3.84" x 3.84" - 10 x 10 cm. (10 x 10 cm.)	NATURAL	G-35

LISTA 2,5X60 IS RECOMMENDED ONLY FOR WALL COVERINGS
LISTA 2,5X60 SE RECOMIENDA EMPLEAR EXCLUSIVAMENTE PARA REVESTIMIENTO










QUARRYSTONE GRIS










Rocks serie 30x60
(11.71" x 23.45" - 29,75 x 59,55 cm.)
Rocks gris 30x60

G-1282

SPECIAL PIECES / PIEZAS ESPECIALES


















	Acero lista 2,5x60 (0.91" x 23.45" - 2,3 x 59,55 cm.)	G-147
	Cristal glass lista 2,5x60 (0.91" x 23.45" - 2,3 x 59,55 cm.)	G-139
	Cristal negro lista 2,5x60 (0.91" x 23.45" - 2,3 x 59,55 cm.)	G-139
	Cristal azul lista 2,5x60 (0.91" x 23.45" - 2,3 x 59,55 cm.)	G-139
	Cristal plata lista 2,5x60 (0.91" x 23.45" - 2,3 x 59,55 cm.)	G-139
	Cristal rojo lista 2,5x60 (0.91" x 23.45" - 2,3 x 59,55 cm.)	G-139
	Cristal naranja lista 2,5x60 (0.91" x 23.45" - 2,3 x 59,55 cm.)	G-139
	Cristal pistacho lista 2,5x60 (0.91" x 23.45" - 2,3 x 59,55 cm.)	G-139
	Acero moldura 1,5x60 (0.59" x 23.45" - 1,5 x 59,55 cm.)	G-69

RECTIFIED AND WITHOUT BEVEL EDGE FINISH PRODUCT
PRODUCTO RECTIFICADO Y NO BISELADO

 ACCESORIES COMPLEMENTOS	 SIZE FORMATO	 FINISH ACABADO	 GROUP GRUPO
 Rocks gris cenefa	3.84" x 23.45" - 10 x 60 cm. (10 x 59,55 cm.)	NATURAL	G-95
 Magma gris cenefa	3.84" x 11.71" - 10 x 30 cm. (10 x 29,75 cm.)	NATURAL	G-65
 Magma gris taco / chip	3.84" x 3.84" - 10 x 10 cm. (10 x 10 cm.)	NATURAL	G-41

LISTA 2,5X60 IS RECOMMENDED ONLY FOR WALL COVERINGS
LISTA 2,5X60 SE RECOMIENDA EMPLEAR EXCLUSIVAMENTE PARA REVESTIMIENTO

TECHNICAL FEATURES / CARACTERÍSTICAS TÉCNICAS

	STANDARD TEST METHOD MÉTODO DE LA NORMA	STANDARD PRESCRIBED VALUES VALOR PRESCRITO POR LA NORMA		
 Length and Width Longitud y Anchura	UNE-EN ISO 10545-2	± 0,6% max.	± 0,1%	± 0,1%
 Thickness Grosor	UNE-EN ISO 10545-2	± 5% max.	± 2%	± 2%
 Orthogonality Ortogonalidad	UNE-EN ISO 10545-2	± 0,6 max.	± 0,2%	± 0,2%
 Surfaces flatness Planitud de superficie	UNE-EN ISO 10545-2	± 0,5% max.	± 0,2%	± 0,2%
 Water absorption Absorción de agua	UNE-EN ISO 10545-3	≤ 0,5%	± 0,1%	± 0,1%
 Bending Resistance Resistencia a la flexión	UNE-EN ISO 10545-4	≥ 27 N/mm ²	61 N/mm ²	61 N/mm ²
 Surface scratch resistance Dureza al rayado superficial	EN 101	≥ MOHS 6	MOHS 5**	MOHS 8*
 Resistance to abrasion Resistencia a la abrasión	UNE-EN ISO 10545-6	≤ 205 mm ³	141 mm ^{3**}	109 mm ^{3*}
 Thermal expansion coefficient Coeficiente de dilatación térmica	UNE-EN ISO 10545-8	≤ 9 MK ⁻¹	6,3 MK ⁻¹	6,3 MK ⁻¹
 Temperature shock resistance Resistencia al choque térmico	UNE-EN ISO 10545-9	No surfaces defects should be visible No debe presentar defectos visibles	Durable / Resistente	Durable / Resistente
 Resistance to cold Resistencia a la helada	UNE-EN ISO 10545-12	No surface defects or cracks should be visible No debe presentar defectos o roturas visibles	Anti-Ice / Antihielo	Anti-Ice / Antihielo
 Anti-slip Antideslizamiento	DIN 51130		- **	R9*
 Colour resistance to light Resistencia del color a la luz	DIN 51094	There should be no colour variations No debe presentar variaciones de color	No alterations to colour and shine No presentan alteraciones	
 Chemical Resistance Resistencia química	UNE-EN ISO 10545-13		See page 262 ** Consultar pag. 262 **	Durable* / Resistente*
 Resistance to staining Resistencia a las manchas	UNE-EN ISO 10545-14	There should be no visible changes when subjected to chemicals No debe presentar alteraciones visibles a los ataques químicos	No visible defects / Sin defectos visibles	No visible defects / Sin defectos visibles

* Average test result value on February 2008. / * Valor de media a fecha Febrero de 2008

** Average test done in inox silver graffiato 30x60. Average test result value on February 2008. / ** Prueba realizada sobre el producto inox silver graffiato 30x60. Valor de media a fecha Octubre de 2008.

Consult specific product test result value before supplying. Possibility of other test result value by request.

Consultar valor de un producto específico antes del suministro. Posibilidad de realizar ensayos diferentes por indicación expresa.